



Kennziffer  
B I/II 2 j  
2003

## Statistische Berichte

# Ausländische Schüler und Lehrer an den bayerischen Schulen Schuljahr 2003/04



Herausgegeben im  
Mai 2005  
Bestellnummer:  
B02003 200300  
Einzelpreis:  
17,00 €

# Statistisches Jahrbuch für Bayern 2004

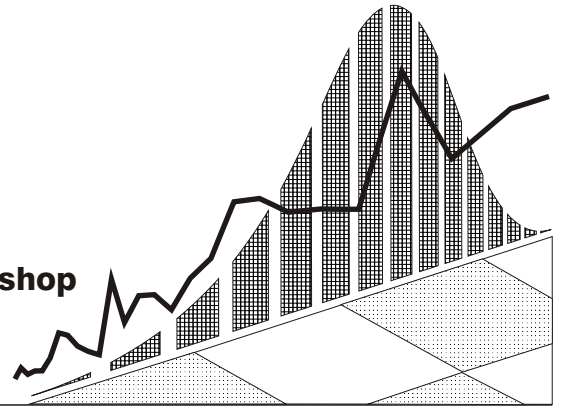
- 629 Seiten
- Tabellenwerk mit den wichtigsten statistischen Daten zum Freistaat Bayern
- Graphische Darstellungen
- Bayernkarten mit Regierungsbezirken, Landkreisen und kreisfreien Städten, Regionen
- Geographische und meteorologische Angaben
- auch auf CD-ROM

## Inhalt

- Zeitreihen • Zeitreihen zu sämtlichen statistischen Bereichen für die Jahre 1960, 1970, 1980, 1990 und 2002 und 2003
- Bevölkerung und Kultur • Bevölkerungsstand und -bewegung, Gesundheitswesen, Bildung und Kultur, Rechtspflege, Wahlen, Erwerbstätigkeit
- Wirtschaft und Finanzen • Land- und Forstwirtschaft, Produzierendes Gewerbe, Bautätigkeit, Wohnungswesen, Handel und Gastgewerbe, Verkehr, Geld und Kredit, Versicherungen, Öffentliche Finanzen, Preise
- Soziale Verhältnisse • Öffentliche Sozialleistungen, Löhne und Gehälter, Versorgung und Verbrauch
- Gesamte Volkswirtschaft • Entstehung, Verteilung und Verwendung des Sozialproduktes, Umweltschutz
- Regionaldaten • Strukturdaten der Landkreise, kreisfreien Städte, Regierungsbezirke und Regionen
- Bund und Länder • Wichtige Strukturdaten Deutschlands und aller Bundesländer
- Bayern in Europa • Strukturdaten der Mitgliedsstaaten der EU
- Sachverzeichnis • Merkmalsbezogen tief gegliedert

**[www.statistik.bayern.de/webshop](http://www.statistik.bayern.de/webshop)**

Weitere Bestellmöglichkeiten finden Sie  
im Impressum.



### Zeichenerklärung

- |   |  |     |  |
|---|--|-----|--|
| 0 | = mehr als nichts, aber weniger als die Hälfte der kleinsten in der Tabelle nachgewiesenen Einheit | ( ) | = Nachweis unter dem Vorbehalt, dass der Zahlenwert erhebliche Fehler aufweisen kann |
| - | = nichts vorhanden   | p   | = vorläufiges Ergebnis   |
| / | = keine Angaben, da Zahlen nicht sicher genug  | r   | = berichtiges Ergebnis   |
| · | = Zahlenwert unbekannt oder geheimzuhalten   | s   | = geschätztes Ergebnis   |
| x | = Tabellenfach gesperrt, da Aussage nicht sinnvoll   | ±   | = entspricht   |

### Auf- und Abrundungen

Im allgemeinen ist ohne Rücksicht auf die Endsummen auf- bzw. abgerundet worden. Deshalb können sich bei der Summierung von Einzelangaben geringfügige Abweichungen zu den Endsummen ergeben. Bei Aufgliederungen einer Gesamtheit in Prozent kann die Summe der Einzelwerte wegen Rundens vom Wert 100 % abweichen. Eine Abstimmung auf 100 % erfolgt im allgemeinen nicht.

### Impressum

Verleger, Herausgeber und Druck: Bayerisches Landesamt für Statistik und Datenverarbeitung  
Neuhauser Straße 8, 80331 München  
Briefanschrift: 80288 München  
Telefon: 089 2119 255; Telefax: (089) 2119 607  
E-Mail: [vertrieb@statistik.bayern.de](mailto:vertrieb@statistik.bayern.de)  
Internet: <http://www.statistik.bayern.de>

- © Vervielfältigung und Verbreitung, auch auszugsweise, bedürfen der Genehmigung des Herausgebers. In Druckwerken sind für nicht gewerbliche Zwecke Vervielfältigung und Verbreitung, auch auszugsweise, mit Quellenangabe gestattet.

## Inhaltsübersicht

	Seite
<b>Textteil</b>	
Vorbemerkungen .....	2
Zusammenfassung der Ergebnisse .....	2
Definitionen .....	3
Schaubild .....	4
<b>Tabellenteil</b>	
1. Eckdaten (Ausländische Schüler, Lehrkräfte sowie Absolventen und Abgänger)	
1.1 nach Schulart seit 1994/95 .....	5
1.2 nach Staatsangehörigkeit .....	11
1.3 nach Schulart und ISCED-Bildungsbereich .....	13
1.4 nach Schulart und Schulträger .....	16
2. Ausländische Schüler	
2.1 nach Schulart, Staatsangehörigkeit und Geschlecht .....	18
2.2 nach Schulart, Geburtsjahr und Geschlecht .....	26
2.3 nach Schulart, Jahrgangsstufe und Geschlecht .....	30
2.4 nach Schulart, Religionszugehörigkeit und Geschlecht .....	32
2.5 Ausländische Wiederholer nach Schulart, Jahrgangsstufe und Geschlecht .....	34
2.6 Ausländische Wiederholer nach Staatsangehörigkeit, Jahrgangsstufe und Geschlecht	36
2.7 Zugezogene ausländische Schüler nach Staatsangehörigkeit, Geburtsjahr und Geschlecht .....	44
3. Ausländische Lehrkräfte nach Schulart, Staatsangehörigkeit und Geschlecht .....	52
4. Ausländische Absolventen und Abgänger	
4.1 nach Schulart, Abschlussart und Geschlecht .....	54
4.2 nach Staatsangehörigkeit, Abschlussart und Geschlecht .....	58
5. Eckdaten (Ausländische Schüler, Lehrkräfte sowie Absolventen und Abgänger) in re- gionaler Gliederung	
5.1 nach Staatsangehörigkeit und Regierungsbezirk .....	66
5.2 nach Stadt- bzw. Landkreis .....	80

## Vorbemerkungen

Der vorliegende Bericht „Ausländische Schüler und Lehrkräfte an den Schulen in Bayern“ enthält ausgewählte Ergebnisse aus den Erhebungen des Bayerischen Landesamts für Statistik und Datenverarbeitung und des Bayerischen Staatsministeriums für Unterricht und Kultus im Oktober 2003. Rechtliche Grundlagen für die Erhebungen sind Art. 113 des Bayerischen Gesetzes über das Erziehungs- und Unterrichtswesen (BayEUG)<sup>1)</sup> und der Auftrag des Bayerischen Staatsministeriums für Unterricht und Kultus zur Durchführung als Geschäftsstatistik<sup>2)</sup>.

## Zusammenfassung der Ergebnisse

Die Zahl der ausländischen Schüler an bayerischen Schulen war zu Beginn des Schuljahres 2003/04 gegenüber dem Herbst 2002 um 0,9 % von 147 397 auf 148 694 Schüler gestiegen. Während der Anteil ausländischer Schüler an den allgemein bildenden Schulen gegenüber dem Vorjahr mit 8,2 % gleich blieb, verringerte er sich an den beruflichen Schulen um 0,1 Prozentpunkte geringfügig auf 6,8 %. In den letzten zehn Jahren ist die Anzahl der ausländischen Schüler an allen Schulen Bayerns um 1,4 % angestiegen, ihr Anteil an den Schülern insgesamt hat aber von 8,7 % auf 7,9 % leicht abgenommen.

Die mit Abstand größte Gruppe unter den Nationalitäten stellten auch im abgelaufenen Schuljahr wieder die türkischen Schüler mit 38,7 % gefolgt von den Schülern aus Serbien und Montenegro mit 7,1 % sowie den italienischen und griechischen Schülern (6,7 % bzw. 5,8 %). Bei Betrachtung nach einzelnen Schularten (siehe Tab. 2.1) ergeben sich z. T. davon deutlich abweichende Rangfolgen (z. B. bei den Fachakademien oder Fachschulen).

Der Anteil ausländischer Schüler war im Schuljahr 2003/04 unverändert deutlich höher als der Gesamtdurchschnitt an den Schulen besonderer Art<sup>3)</sup> (18,5 %), den Schulen des Zweiten Bildungswegs<sup>4)</sup> (12,8 %) sowie den Volksschulen zur sonderpädagogischen Förderung und den Berufsschulen zur sonderpädagogischen Förderung (13,4 % bzw. 12,1 %). Der noch höhere Anteil (72,3 %) bei der Schulart „Sonstige allgemein bildende Schulen“ ergibt sich dadurch, dass sie Schulen umfasst, die primär für Kinder von Ausländern eingerichtet wurden (z. B. die privaten Lyzeen der Republik Griechenland).

5 121 ausländische Schüler erreichten 2003 in Bayern den Hauptschulabschluss, darunter 2 528 den qualifizierenden Abschluss. 2 604 Ausländer erwarben im Schuljahr 2002/03 einen mittleren Abschluss und 1 318 die Fachhochschulreife, die fachgebundene oder die allgemeine Hochschulreife.

Im Herbst 2003 waren 1 275 (Vorjahr: 1 348) ausländische Lehrkräfte, darunter 232 Griechen und 199 Österreicher, an bayerischen Schulen eingesetzt. 77,6 % dieser Lehrkräfte unterrichteten an allgemein bildenden und 22,4 % an beruflichen Schulen.

---

1) Im Berichtsjahr galt das BayEUG in der Fassung der Bekanntmachung vom 31. Mai 2000 (GVBl S. 414, BayRS 2230-1-1-UK), zuletzt geändert durch § 1 des Gesetzes vom 24. Mai 2003 (GVBl S. 262). - 2) Auftrag des Bayerischen Kultusministeriums laut KMS Nr. III/7-S 1071-1/29 787 vom 23. Februar 1995. - 3) Integrierte Gesamtschulen sowie schulartunabhängige Orientierungsstufe. - 4) Abendrealschulen, Abendgymnasien und Kollegs.

## Definitionen

### **Lehrkräfte:**

Voll- und teilzeitbeschäftigte Lehrkräfte, die ausschließlich oder überwiegend an einer der betreffenden Schulen tätig waren, einschließlich der mit Dienstbezügen abwesenden Lehrkräfte, die laut Stundenplan nicht zum Unterrichtseinsatz vorgesehen waren (z. B. wegen längerer Krankheit, Kur oder Mutterschutz). Teilzeitbeschäftigt sind Lehrkräfte mit mindestens der Hälfte der Unterrichtspflichtzeit.

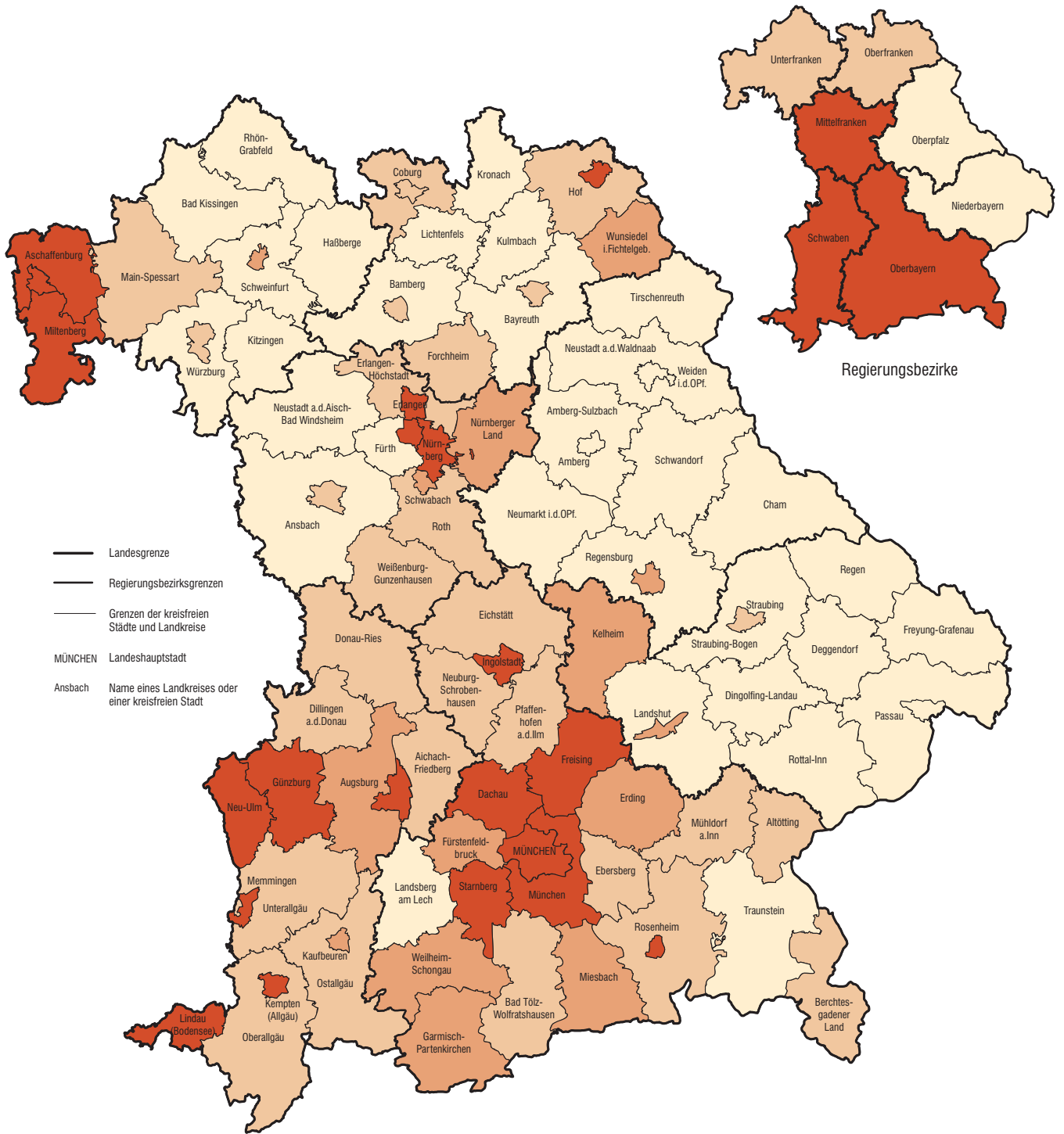
Angaben zu den Lehrkräften ohne die an Berufsfachschulen des Gesundheitswesens und im Schuljahr 2003/04 ohne die an Fachschulen für Landwirtschaft.

### **Absolventen und Abgänger:**

Seit dem Schuljahr 2000/01 ohne Nichtschüler bzw. Externe. In den Schuljahren davor (Tab. 1.1) bei den allgemein bildenden Schulen ebenfalls ohne Nichtschüler bzw. Externe, bei den beruflichen Schulen dagegen einschließlich Nichtschüler bzw. Externe.


Angaben zu den Absolventen und Abgängern ohne die der sonstigen allgemein bildenden Schulen.

## Anteil der ausländischen Schüler in den Schulen am 1. Oktober 2003 in den kreisfreien Städten und Landkreisen Bayerns



- Landesgrenze
- Regierungsbezirksgrenzen
- Grenzen der kreisfreien Städte und Landkreise
- MÜNCHEN Landeshauptstadt
- Ansbach Name eines Landkreises oder einer kreisfreien Stadt

Anteil der ausländischen Schüler in Prozent



bis unter 4,0  
4,0 bis unter 6,0  
6,0 bis unter 8,0  
8,0 oder mehr

Häufigkeit

34  
28  
14  
20

Minimum: Lkr Regen 1,1 %  
Maximum: Krfr. St München 21,3 %  
Bayern: 7,9 %

## Ausländische Schüler und Lehrkräfte an den Schulen in Bayern 2003/04 - 1. Eckdaten

**1.1 Eckdaten seit 1994/95**

(Schüler und Lehrkräfte im Schuljahr 2003/04, Absolventen und Abgänger des Schuljahres 2002/03)

Schuljahr	Ausländische								
	Schüler			Lehrkräfte			Absolventen und Abgänger		
	insgesamt		männlich	insgesamt		männlich	insgesamt		männlich
	Anzahl	% <sup>1)</sup>	Anzahl	Anzahl	% <sup>1)</sup>	Anzahl	Anzahl	% <sup>1)</sup>	Anzahl
<b>Grundschulen</b>									
1994/95 .....	43 499	8,7	22 330	.	.	.	x	x	x
1995/96 .....	46 178	9,0	23 681	.	.	.	x	x	x
1996/97 .....	49 124	9,3	25 223	.	.	.	x	x	x
1997/98 .....	50 535	9,4	25 820	.	.	.	x	x	x
1998/99 .....	48 660	9,0	24 771	.	.	.	x	x	x
1999/2000 .....	49 254	9,1	25 062	.	.	.	x	x	x
2000/01 .....	48 992	9,2	24 830	.	.	.	x	x	x
2001/02 .....	48 291	9,2	24 349	.	.	.	x	x	x
2002/03 .....	47 528	9,2	24 041	.	.	.	x	x	x
<b>2003/04 .....</b>	<b>47 213</b>	<b>9,2</b>	<b>24 001</b>	.	.	.	x	x	x
<b>Hauptschulen</b>									
1994/95 .....	39 576	12,7	20 778	.	.	.	7 997	15,8	4 348
1995/96 .....	38 867	12,3	20 449	.	.	.	8 258	15,3	4 487
1996/97 .....	38 424	12,1	20 003	.	.	.	7 705	14,2	4 090
1997/98 .....	37 646	11,8	19 697	.	.	.	7 198	13,3	3 888
1998/99 .....	35 092	11,0	18 470	.	.	.	6 279	12,0	3 384
1999/2000 .....	35 934	11,2	18 857	.	.	.	6 037	11,8	3 287
2000/01 .....	36 943	11,4	19 461	.	.	.	6 522	11,8	3 527
2001/02 .....	38 628	12,0	20 425	.	.	.	6 365	11,7	3 419
2002/03 .....	39 955	12,6	21 143	.	.	.	6 576	11,8	3 554
<b>2003/04 .....</b>	<b>40 589</b>	<b>13,2</b>	<b>21 327</b>	.	.	.	.	.	.
<b>Grund- und Hauptschulen zusammen (Volksschulen)</b>									
1994/95 .....	83 075	10,3	43 108	706	1,5	.	7 997	15,8	4 348
1995/96 .....	85 045	10,3	44 130	725	1,6	.	8 258	15,3	4 487
1996/97 .....	87 548	10,3	45 226	711	1,5	.	7 705	14,2	4 090
1997/98 .....	88 181	10,3	45 517	652	1,4	.	7 198	13,3	3 888
1998/99 .....	83 752	9,8	43 241	612	1,3	.	6 279	12,0	3 384
1999/2000 .....	85 188	9,9	43 919	589	1,2	.	6 037	11,8	3 287
2000/01 .....	85 935	10,0	44 291	594	1,2	.	6 522	11,8	3 527
2001/02 .....	86 919	10,3	44 774	697	1,4	.	6 365	11,7	3 419
2002/03 .....	87 483	10,5	45 184	736	1,5	.	6 576	11,8	3 554
<b>2003/04 .....</b>	<b>87 802</b>	<b>10,7</b>	<b>45 328</b>	<b>566</b>	<b>1,2</b>	.	.	.	.
<b>Volksschulen zur sonderpädagogischen Förderung</b>									
1994/95 .....	6 607	12,7	4 007	32	0,5	.	642	14,1	394
1995/96 .....	7 204	13,1	4 397	23	0,3	.	750	15,4	477
1996/97 .....	7 729	13,5	4 653	28	0,4	.	786	15,3	480
1997/98 .....	8 115	13,6	4 884	22	0,3	.	837	15,4	507
1998/99 .....	8 017	13,0	4 786	18	0,2	.	881	15,7	561
1999/2000 .....	8 182	13,2	4 876	23	0,3	.	805	14,0	468
2000/01 .....	8 067	12,9	4 845	24	0,3	.	837	14,4	519
2001/02 .....	8 200	13,0	4 936	22	0,3	.	846	13,5	503
2002/03 .....	8 302	13,1	4 937	21	0,3	.	841	14,2	515
<b>2003/04 .....</b>	<b>8 352</b>	<b>13,4</b>	<b>5 053</b>	<b>49</b>	<b>0,6</b>	.	.	.	.

**Noch: 1.1 Eckdaten seit 1994/95**

(Schüler und Lehrkräfte im Schuljahr 2003/04 Absolventen und Abgänger des Schuljahres 2002/03)

Schuljahr	Ausländische								
	Schüler			Lehrkräfte			Absolventen und Abgänger		
	insgesamt		männlich	insgesamt		männlich	insgesamt		männlich
	Anzahl	% <sup>1)</sup>	Anzahl	Anzahl	% <sup>1)</sup>	Anzahl	Anzahl	% <sup>1)</sup>	Anzahl
<b>Realschulen<sup>2)</sup></b>									
1994/95 .....	6 073	4,5	2 732	16	0,2	.	1 381	4,6	641
1995/96 .....	6 108	4,4	2 726	15	0,2	.	1 380	4,5	609
1996/97 .....	6 113	4,3	2 727	13	0,1	.	1 522	4,8	665
1997/98 .....	5 957	4,1	2 654	14	0,1	.	1 570	4,7	676
1998/99 .....	5 713	3,8	2 524	13	0,1	.	1 454	4,4	615
1999/2000 .....	5 687	3,7	2 537	15	0,2	.	1 251	3,8	538
2000/01 .....	6 050	3,6	2 697	20	0,2	.	1 204	3,7	543
2001/02 .....	6 767	3,7	3 063	27	0,3	7	1 202	3,7	509
2002/03 .....	7 484	3,8	3 443	41	0,4	8	1 184	3,4	530
<b>2003/04 .....</b>	<b>8 052</b>	<b>3,8</b>	<b>3 721</b>	<b>62</b>	<b>0,5</b>	<b>17</b>	.	.	.
<b>Gymnasien</b>									
1994/95 .....	9 970	3,4	4 754	70	0,3	.	1 202	4,4	597
1995/96 .....	9 867	3,3	4 612	59	0,3	.	1 179	4,1	546
1996/97 .....	10 043	3,3	4 645	64	0,3	.	1 153	4,1	541
1997/98 .....	10 141	3,3	4 712	64	0,3	.	1 207	4,1	545
1998/99 .....	10 287	3,3	4 814	57	0,3	.	1 184	3,8	532
1999/2000 .....	10 533	3,3	4 890	50	0,2	.	1 237	3,9	547
2000/01 .....	10 720	3,3	4 954	56	0,3	.	1 155	3,7	506
2001/02 .....	11 296	3,4	5 166	59	0,3	21	1 236	3,9	501
2002/03 .....	11 675	3,5	5 342	62	0,3	23	1 154	3,8	496
<b>2003/04 .....</b>	<b>12 092</b>	<b>3,5</b>	<b>5 563</b>	<b>77</b>	<b>0,3</b>	<b>26</b>	.	.	.
<b>Schulen besonderer Art<sup>3)</sup></b>									
1994/95 .....	487	12,9	240	3	0,9	.	61	13,0	31
1995/96 .....	464	12,4	231	4	1,2	.	54	12,3	33
1996/97 .....	485	12,9	248	4	1,3	.	53	10,8	31
1997/98 .....	490	12,8	240	4	1,3	.	49	10,9	25
1998/99 .....	504	13,1	257	2	0,7	.	32	8,5	14
1999/2000 .....	545	14,5	270	2	0,7	.	47	9,4	25
2000/01 .....	559	14,7	262	2	0,7	.	53	9,4	24
2001/02 .....	484	17,0	219	2	1,0	1	31	10,7	13
2002/03 .....	500	18,3	232	2	1,1	1	28	10,4	14
<b>2003/04 .....</b>	<b>505</b>	<b>18,5</b>	<b>244</b>	<b>2</b>	<b>1,1</b>	<b>1</b>	.	.	.
<b>Freie Waldorfschulen</b>									
1994/95 .....	148	2,6	75	29	6,9	.	12	4,2	5
1995/96 .....	148	2,5	71	31	6,7	.	14	4,4	5
1996/97 .....	143	2,4	79	24	5,2	.	7	2,2	3
1997/98 .....	135	2,2	70	26	5,7	.	14	3,6	4
1998/99 .....	130	2,0	66	27	5,7	.	9	2,2	4
1999/2000 .....	124	1,9	61	20	4,1	.	11	2,4	7
2000/01 .....	119	1,8	55	22	4,3	.	4	1,1	3
2001/02 .....	132	1,9	64	23	4,5	10	11	2,4	5
2002/03 .....	147	2,1	76	27	5,3	12	10	2,2	6
<b>2003/04 .....</b>	<b>128</b>	<b>1,8</b>	<b>63</b>	<b>32</b>	<b>6,1</b>	<b>14</b>	.	.	.



## Ausländische Schüler und Lehrkräfte an den Schulen in Bayern 2003/04 - 1. Eckdaten

**Noch: 1.1 Eckdaten seit 1994/95**

(Schüler und Lehrkräfte im Schuljahr 2003/04 Absolventen und Abgänger des Schuljahres 2002/03)

Schuljahr	Ausländische								
	Schüler			Lehrkräfte			Absolventen und Abgänger		
	insgesamt		männlich	insgesamt		männlich	insgesamt		männlich
	Anzahl	% <sup>1)</sup>	Anzahl	Anzahl	% <sup>1)</sup>	Anzahl	Anzahl	% <sup>1)</sup>	Anzahl
<b>Schulen des Zweiten Bildungswegs<sup>4)</sup></b>									
1994/95 .....	189	8,3	97	1	0,6	.	16	3,3	6
1995/96 .....	210	9,3	106	1	0,6	.	31	6,9	12
1996/97 .....	217	9,4	115	1	0,6	.	23	5,5	14
1997/98 .....	250	10,8	120	1	0,6	.	27	5,9	11
1998/99 .....	259	11,4	138	1	0,6	.	32	7,1	19
1999/2000 .....	321	13,8	159	1	0,6	.	27	6,8	13
2000/01 .....	328	14,5	176	1	0,7	.	27	5,7	11
2001/02 .....	357	15,4	273	1	0,6	-	25	5,9	16
2002/03 .....	380	14,6	185	1	0,6	-	72	16,2	34
<b>2003/04 .....</b>	<b>360</b>	<b>12,8</b>	<b>174</b>	<b>1</b>	<b>0,6</b>	-	.	.	.
<b>Sonstige allgemein bildende Schulen<sup>5)</sup></b>									
1994/95 .....	2 225	84,2	.	203	89,4	.	.	.	.
1995/96 .....	2 168	82,5	.	191	87,6	.	.	.	.
1996/97 .....	2 175	81,9	.	204	86,8	.	.	.	.
1997/98 .....	2 135	78,5	.	199	88,1	.	.	.	.
1998/99 .....	2 111	76,8	.	184	88,0	.	.	.	.
1999/2000 .....	2 016	74,9	.	189	87,5	.	.	.	.
2000/01 .....	2 012	74,6	.	179	85,2	.	.	.	.
2001/02 .....	1 973	74,8	.	174	80,6	.	.	.	.
2002/03 .....	2 166	78,6	.	181	79,7	.	.	.	.
<b>2003/04 .....</b>	<b>2 022</b>	<b>72,3</b>	<b>1 017</b>	<b>201</b>	<b>84,8</b>	.	.	.	.
<b>Allgemein bildende Schulen zusammen*)</b>									
1994/95 .....	108 774	8,3	55 013	1 060	1,3	.	11 311	9,9	6 022
1995/96 .....	111 214	8,3	56 273	1 049	1,2	.	11 666	9,8	6 169
1996/97 .....	114 453	8,4	57 693	1 049	1,2	.	11 249	9,3	5 824
1997/98 .....	115 404	8,3	58 197	982	1,1	.	10 902	8,8	5 656
1998/99 .....	110 773	7,9	55 826	914	1,0	.	9 871	8,0	5 129
1999/2000 .....	112 596	8,0	56 712	889	1,0	.	9 415	7,7	4 885
2000/01 .....	113 790	8,0	57 280	898	1,0	.	9 802	7,7	5 133
2001/02 .....	116 128	8,1	58 495	1 005	1,1	.	9 716	7,7	4 966
2002/03 .....	118 137	8,2	59 399	1 071	1,2	.	9 865	7,7	5 149
<b>2003/04 .....</b>	<b>119 313</b>	<b>8,2</b>	<b>61 163</b>	<b>990</b>	<b>1,1</b>	.	.	.	.
<b>Berufsschulen</b>									
1994/95 .....	29 701	10,9	17 810	15	0,2	.	8 206	9,3	.
1995/96 .....	28 760	10,7	17 261	15	0,2	.	8 291	9,6	.
1996/97 .....	27 935	10,4	16 700	16	0,2	.	8 126	9,6	.
1997/98 .....	26 289	9,7	15 660	15	0,2	.	7 963	9,4	.
1998/99 .....	23 972	8,7	14 125	16	0,2	.	7 734	8,7	.
1999/2000 .....	22 162	7,9	12 877	16	0,2	.	6 778	7,9	.
2000/01 .....	20 742	7,3	11 904	15	0,2	.	6 209	6,9	.
2001/02 .....	20 379	7,1	11 625	13	0,2	.	6 008	6,8	.
2002/03 .....	19 901	7,0	11 316	18	0,3	.	8 242	7,6	4 718
<b>2003/04 .....</b>	<b>19 436</b>	<b>7,0</b>	<b>10 905</b>	<b>19</b>	<b>0,3</b>	.	.	.	.

**Noch: 1.1 Eckdaten seit 1994/95**

(Schüler und Lehrkräfte im Schuljahr 2003/04 Absolventen und Abgänger des Schuljahres 2002/03)

Schuljahr	Ausländische								
	Schüler			Lehrkräfte			Absolventen und Abgänger		
	insgesamt		männlich	insgesamt		männlich	insgesamt		männlich
	Anzahl	% <sup>1)</sup>	Anzahl	Anzahl	% <sup>1)</sup>	Anzahl	Anzahl	% <sup>1)</sup>	Anzahl
<b>Berufsschulen zur sonderpädagogischen Förderung<sup>6)</sup></b>									
1994/95 .....	1 293	12,9	880	2	0,3	.	354	10,6	.
1995/96 .....	1 429	13,2	1 017	2	0,3	.	556	15,6	.
1996/97 .....	1 614	13,6	1 126	2	0,2	.	455	11,1	.
1997/98 .....	1 706	13,6	1 158	1	0,1	.	621	12,7	.
1998/99 .....	1 873	14,2	1 272	1	0,1	.	583	12,3	.
1999/2000 .....	1 979	14,5	1 370	2	0,2	.	661	12,8	.
2000/01 .....	1 870	13,5	1 281	2	0,2	.	702	13,2	.
2001/02 .....	1 819	12,8	1 254	2	0,2	.	503	10,1	.
2002/03 .....	1 874	12,6	1 249	2	0,2	.	849	13,3	575
<b>2003/04 .....</b>	<b>1 818</b>	<b>12,1</b>	<b>1 197</b>	<b>2</b>	<b>0,2</b>	.	.	.	.
<b>Berufsaufbauschulen</b>									
1994/95 .....	238	9,9	121	1	0,8	.	111	7,4	58
1995/96 .....	260	13,4	98	3	2,5	.	106	8,6	59
1996/97 .....	185	13,4	85	1	1,1	.	76	9,5	37
1997/98 .....	198	14,5	102	2	2,5	.	96	12,1	54
1998/99 .....	188	14,8	92	3	4,1	.	73	9,4	40
1999/2000 .....	157	14,2	75	2	3,2	.	46	6,9	24
2000/01 .....	x	x	x	x	x	x	x	x	x
2001/02 .....	x	x	x	x	x	x	x	x	x
2002/03 .....	x	x	x	x	x	x	x	x	x
<b>2003/04 .....</b>	<b>x</b>	<b>x</b>	<b>x</b>	<b>x</b>	<b>x</b>	<b>x</b>	<b>x</b>	<b>x</b>	<b>x</b>
<b>Berufsfachschulen<sup>7)</sup></b>									
1994/95 .....	1 671	9,2	285	83	5,1	.	452	6,4	70
1995/96 .....	1 780	9,4	325	88	5,3	.	513	6,9	86
1996/97 .....	1 885	9,3	317	92	5,2	.	563	7,5	93
1997/98 .....	2 020	9,3	357	84	4,6	.	674	8,3	108
1998/99 .....	1 973	8,9	351	89	4,7	.	627	7,2	122
1999/2000 .....	1 937	9,0	326	89	4,8	.	574	6,4	85
2000/01 .....	1 738	8,1	316	109	5,8	.	557	6,2	106
2001/02 .....	1 812	8,5	314	108	5,7	.	866	8,3	145
2002/03 .....	1 880	8,2	287	126	6,6	.	1 002	8,9	140
<b>2003/04 .....</b>	<b>2 109</b>	<b>8,1</b>	<b>428</b>	<b>129</b>	<b>6,5</b>	.	.	.	.
<b>Wirtschaftsschulen</b>									
1994/95 .....	1 102	6,0	528	16	1,3	.	407	7,9	199
1995/96 .....	1 168	6,1	541	18	1,4	.	458	8,0	222
1996/97 .....	1 236	6,3	567	17	1,3	.	461	7,7	223
1997/98 .....	1 359	6,5	586	15	1,1	.	590	9,0	274
1998/99 .....	1 343	6,3	583	17	1,2	.	556	8,1	237
1999/2000 .....	1 337	6,1	604	16	1,1	.	563	8,0	259
2000/01 .....	1 310	5,9	583	14	1,0	.	541	7,4	231
2001/02 .....	1 330	5,8	635	20	1,4	.	571	7,9	289
2002/03 .....	1 340	5,7	643	16	1,1	.	549	7,5	271
<b>2003/04 .....</b>	<b>1 589</b>	<b>6,5</b>	<b>776</b>	<b>23</b>	<b>1,5</b>	.	.	.	.

**Noch: 1.1 Eckdaten seit 1994/95**

(Schüler und Lehrkräfte im Schuljahr 2003/04 Absolventen und Abgänger des Schuljahres 2002/03)

Schuljahr	Ausländische								
	Schüler			Lehrkräfte			Absolventen und Abgänger		
	insgesamt		männlich	insgesamt		männlich	insgesamt		männlich
	Anzahl	% <sup>1)</sup>	Anzahl	Anzahl	% <sup>1)</sup>	Anzahl	Anzahl	% <sup>1)</sup>	Anzahl
<b>Berufsfachschulen des Gesundheitswesens</b>									
1994/95 .....	832	5,2	181	.	.	.	252	4,7	45
1995/96 .....	849	5,2	178	.	.	.	236	4,8	59
1996/97 .....	809	4,5	174	.	.	.	181	3,2	59
1997/98 .....	807	4,3	197	.	.	.	191	3,2	42
1998/99 .....	785	4,2	204	.	.	.	220	3,5	61
1999/2000 .....	717	3,8	152	.	.	.	159	2,4	44
2000/01 .....	709	3,8	138	.	.	.	136	2,1	28
2001/02 .....	779	4,2	141	.	.	.	298	4,1	63
2002/03 .....	787	4,2	146	.	.	.	342	4,7	68
<b>2003/04 .....</b>	<b>883</b>	<b>4,4</b>	<b>167</b>	.	.	.	.	.	.
<b>Fachschulen</b>									
1994/95 .....	653	3,4	299	3	0,2	.	218	2,2	131
1995/96 .....	726	3,9	340	2	0,1	.	299	3,3	141
1996/97 .....	733	4,1	361	2	0,2	.	275	3,1	123
1997/98 .....	741	4,4	356	1	0,1	.	320	3,7	144
1998/99 .....	755	4,6	341	3	0,3	.	277	3,4	133
1999/2000 .....	808	5,0	333	5	0,5	.	308	4,1	124
2000/01 .....	857	5,0	324	7	0,7	.	293	3,7	116
2001/02 .....	987	5,4	377	4	0,4	.	396	4,6	156
2002/03 .....	1 070	5,6	446	5	0,4	.	468	5,1	180
<b>2003/04<sup>8)</sup> .....</b>	<b>1 023</b>	<b>5,3</b>	<b>420</b>	<b>10</b>	<b>0,9</b>	.	.	.	.
<b>Fachoberschulen</b>									
1994/95 .....	1 774	7,3	964	7	0,4	.	449	4,8	250
1995/96 .....	1 868	7,5	1 008	6	0,3	.	493	5,2	240
1996/97 .....	1 949	7,3	1 025	7	0,4	.	622	6,4	351
1997/98 .....	1 866	7,7	947	5	0,3	.	440	5,2	210
1998/99 .....	1 872	7,6	961	4	0,3	.	480	5,8	235
1999/2000 .....	1 860	7,2	942	4	0,3	.	1 081	7,7	588
2000/01 .....	1 707	6,4	818	5	0,3	.	881	6,2	409
2001/02 .....	1 428	5,7	728	6	0,4	.	524	3,8	248
2002/03 .....	1 406	5,5	698	7	0,4	.	704	5,3	360
<b>2003/04 .....</b>	<b>1 451</b>	<b>5,3</b>	<b>722</b>	<b>6</b>	<b>0,4</b>	.	.	.	.
<b>Berufsoberschulen</b>									
1994/95 .....	107	3,8	61	2	0,7	.	40	2,9	24
1995/96 .....	134	4,8	81	1	0,4	.	42	3,5	23
1996/97 .....	117	4,3	69	2	0,7	.	49	3,8	29
1997/98 .....	383	5,8	225	3	0,7	.	99	3,1	57
1998/99 .....	421	6,0	256	3	0,6	.	154	4,3	97
1999/2000 .....	417	5,5	255	3	0,6	.	318	5,5	205
2000/01 .....	517	5,7	300	3	0,5	.	319	5,0	182
2001/02 .....	404	4,3	236	3	0,5	.	255	3,9	148
2002/03 .....	399	3,7	235	4	0,6	.	220	3,0	131
<b>2003/04 .....</b>	<b>412</b>	<b>3,5</b>	<b>242</b>	<b>5</b>	<b>0,6</b>	.	.	.	.

**Noch: 1.1 Eckdaten seit 1994/95**

(Schüler und Lehrkräfte im Schuljahr 2003/04 Absolventen und Abgänger des Schuljahres 2002/03)

Schuljahr	Ausländische								
	Schüler			Lehrkräfte			Absolventen und Abgänger		
	insgesamt		männlich	insgesamt		männlich	insgesamt		männlich
	Anzahl	% <sup>1)</sup>	Anzahl	Anzahl	% <sup>1)</sup>	Anzahl	Anzahl	% <sup>1)</sup>	Anzahl
<b>Fachakademien</b>									
1994/95 .....	550	7,0	124	128	12,4	.	104	3,2	14
1995/96 .....	594	7,6	153	125	12,0	.	121	3,9	31
1996/97 .....	625	7,9	170	115	11,1	.	138	4,4	32
1997/98 .....	643	8,0	204	124	11,9	.	156	4,8	42
1998/99 .....	604	7,4	167	114	10,7	.	110	3,7	16
1999/2000 .....	631	8,1	150	102	10,3	.	133	4,4	31
2000/01 .....	489	6,5	129	95	10,0	.	155	4,9	40
2001/02 .....	579	8,1	133	93	10,0	.	194	5,9	42
2002/03 .....	603	8,3	127	99	10,6	.	201	6,0	38
<b>2003/04 .....</b>	<b>660</b>	<b>8,9</b>	<b>150</b>	<b>91</b>	<b>9,9</b>	.	.	.	.
<b>Berufliche Schulen zusammen**)</b>									
1994/95 .....	37 921	9,7	21 253	257	1,7r	.	10 593	7,8	.
1995/96 .....	37 568	9,6	21 002	260	1,7r	.	11 115	8,4	.
1996/97 .....	37 088	9,4	20 594	254	1,7r	.	10 946	8,3	.
1997/98 .....	36 012	9,0	19 792	250	1,6r	.	11 150	8,3	.
1998/99 .....	33 786	8,2	18 352	250	1,6r	.	10 814	7,8	.
1999/2000 .....	32 005	7,7	17 084	239	1,5r	.	10 621	7,3	.
2000/01 .....	29 939	7,1	15 793	250	1,6r	.	9 793	6,5	.
2001/02 .....	29 517	7,0	15 443	249	1,6r	.	9 615	6,4	.
2002/03 .....	29 260	6,9	15 147	277	1,7r	.	12 577	7,3	6 481
<b>2003/04 .....</b>	<b>29 381</b>	<b>6,8</b>	<b>15 007</b>	<b>285</b>	<b>1,8</b>	.	.	.	.
<b>Allgemein bildende und berufliche Schulen insgesamt<sup>*)</sup></b>									
1994/95 .....	146 695	8,7	76 266	1 317	1,3	.	21 904	8,8	.
1995/96 .....	148 782	8,6	77 275	1 309	1,3	.	22 781	9,1	.
1996/97 .....	151 541	8,6	78 287	1 303	1,3	.	22 195	8,8	.
1997/98 .....	151 416	8,5	77 989	1 232	1,2	.	22 052	8,5	.
1998/99 .....	144 559	8,0	74 178	1 164	1,1	.	20 685	7,9	.
1999/2000 .....	144 601	7,9	73 796	1 128	1,1	.	20 036	7,5	.
2000/01 .....	143 729	7,8	73 073	1 148	1,1	.	19 595	7,1	.
2001/02 .....	145 645	7,8	73 938	1 254	1,2	.	19 331	7,0	.
2002/03 .....	147 397	7,9	74 546	1 348	1,3r	.	22 442	7,5	11 630
<b>2003/04 .....</b>	<b>148 694</b>	<b>7,9</b>	<b>76 170</b>	<b>1 275</b>	<b>1,2</b>	.	.	.	.

1) Anteil an den Schülern bzw. Lehrkräften bzw. Absolventen/Abgängern der jeweiligen Schulart insgesamt. - 2) Einschl. Realschulen zur sonderpädagogischen Förderung. - 3) Integrierte Gesamtschulen sowie schulartunabhängige Orientierungsstufe. - 4) Abendrealschulen, Abendgymnasien und Kollegs. - 5) Internationale und ausländische Schulen in Bayern (z. B. Griechische Lyzeen). - 6) Ohne berufsschulischen Teil der Werkstufe an Volksschulen zur sonderpädagogischen Förderung. - 7) Ohne Wirtschaftsschulen und ohne Berufsfachschulen des Gesundheitswesens. - 8) Ohne Lehrkräfte an Fachschulen für Landwirtschaft

\*) Angaben zu männlichen Schülern bis 2002/03 sowie Absolventen und Abgängern für alle Schuljahre jeweils ohne die an sonstigen allgemeinbildenden Schulen. - \*\*) Angaben zu Lehrkräften ohne die an Berufsfachschulen des Gesundheitswesens und 2003/04 ohne die an Fachschulen für Landwirtschaft.

Ausländische Schüler und Lehrkräfte an den Schulen in Bayern 2003/04 - 1. Eckdaten

**1.2 Eckdaten nach Staatsangehörigkeit**

(Schüler und Lehrkräfte im Schuljahr 2003/04, Absolventen und Abgänger des Schuljahres 2002/03)

Land der Staatsangehörigkeit	Ausländische								
	Schüler			Lehrkräfte			Absolventen und Abgänger		
	insgesamt		männlich	insgesamt		männlich	insgesamt		männlich
	Anzahl	% <sup>1)</sup>	Anzahl	Anzahl	% <sup>1)</sup>	Anzahl	Anzahl	% <sup>1)</sup>	Anzahl
<b>Europa</b> .....	<b>127 497</b>	<b>6,8</b>	<b>65 312</b>	.	.	.	<b>19 716</b>	<b>6,6</b>	<b>10 223</b>
<b>Europäische Union</b> .....	<b>29 271</b>	<b>1,6</b>	<b>15 090</b>	.	.	.	<b>4 437</b>	<b>1,5</b>	<b>2 301</b>
Belgien .....	191	0,0	99	.	.	.	19	0,0	5
Dänemark .....	138	0,0	69	.	.	.	17	0,0	7
Finnland .....	123	0,0	49	.	.	.	11	0,0	7
Frankreich .....	1 225	0,1	606	144	0,1	.	100	0,0	37
Griechenland .....	8 646	0,5	4 564	232	0,2	.	1 073	0,4	602
Irland .....	128	0,0	71	.	.	.	14	0,0	6
Italien .....	9 976	0,5	5 218	62	0,1	.	1 698	0,6	906
Luxemburg .....	54	0,0	29	.	.	.	8	0,0	5
Niederlande .....	569	0,0	282	.	.	.	59	0,0	26
Österreich .....	5 055	0,3	2 500	199	0,2	.	1 012	0,3	482
Portugal .....	811	0,0	426	3	0,0	.	146	0,0	83
Schweden .....	256	0,0	136	.	.	.	21	0,0	10
Spanien .....	743	0,0	367	42	0,0	.	145	0,0	65
Vereinigtes Königreich .....	1 356	0,1	674	142	0,1	.	114	0,0	60
Albanien .....	2 491	0,1	1 320	.	.	.	365	0,1	213
Andorra .....	-	-	-	.	.	.	2	0,0	.
Bosnien und Herzegowina .....	4 605	0,2	2 338	.	.	.	974	0,3	493
Bulgarien .....	398	0,0	193	.	.	.	62	0,0	27
Estland .....	60	0,0	28	.	.	.	14	0,0	8
Island .....	22	0,0	9	.	.	.	3	0,0	1
Jugoslawien <sup>2)</sup> .....	10 566	0,6	5 579	.	.	.	1 623	0,5	878
Kroatien .....	5 683	0,3	2 846	.	.	.	1 240	0,4	629
Lettland .....	111	0,0	46	.	.	.	13	0,0	3
Liechtenstein .....	3	0,0	2	.	.	.	3	0,0	1
Litauen .....	109	0,0	43	.	.	.	13	0,0	4
Malta .....	23	0,0	23	.	.	.	4	0,0	4
Ehemalige jugoslawische Republik Mazedonien .....	1 106	0,1	585	.	.	.	198	0,1	109
Moldau, Republik .....	271	0,0	149	.	.	.	46	0,0	23
Monaco .....	-	-	-	.	.	.	-	-	.
Norwegen .....	70	0,0	26	.	.	.	3	0,0	.
Polen .....	3 173	0,2	1 500	.	.	.	591	0,2	258
Rumänien .....	1 672	0,1	711	.	.	.	383	0,1	159
Russische Föderation .....	3 773	0,2	1 786	.	.	.	570	0,2	262
San Marino .....	-	-	-	.	.	.	-	-	.
Schweiz .....	429	0,0	218	.	.	.	77	0,0	37
Slowakei .....	423	0,0	189	.	.	.	54	0,0	19
Slowenien .....	389	0,0	212	.	.	.	104	0,0	59
Tschechische Republik .....	1 257	0,1	567	.	.	.	247	0,1	98
Türkei .....	57 563	3,1	29 954	141	0,1	.	8 044	2,7	4 342
Ukraine .....	2 892	0,2	1 355	.	.	.	419	0,1	192
Ungarn .....	825	0,0	398	.	.	.	181	0,1	85
Weißrussland .....	309	0,0	143	.	.	.	45	0,0	17
Zypern .....	3	0,0	2	.	.	.	1	0,0	1

**Noch: 1.2 Eckdaten nach Staatsangehörigkeit**

(Schüler und Lehrkräfte im Schuljahr 2003/04, Absolventen und Abgänger des Schuljahres 2002/03)

Land der Staatsangehörigkeit	Ausländische								
	Schüler			Lehrkräfte			Absolventen und Abgänger		
	insgesamt		männlich	insgesamt		männlich	insgesamt		männlich
	Anzahl	% <sup>1)</sup>	Anzahl	Anzahl	% <sup>1)</sup>	Anzahl	Anzahl	% <sup>1)</sup>	Anzahl
<b>Afrika</b> .....	<b>2 888</b>	<b>0,2</b>	<b>1 436</b>	.	.	.	<b>409</b>	<b>0,1</b>	<b>206</b>
Ägypten .....	62	0,0	32	.	.	.	5	0,0	3
Algerien .....	114	0,0	55	.	.	.	9	0,0	4
Äthiopien .....	211	0,0	96	.	.	.	36	0,0	12
Ghana .....	79	0,0	43	.	.	.	11	0,0	7
Marokko .....	215	0,0	121	.	.	.	36	0,0	17
Tunesien .....	419	0,0	210	.	.	.	88	0,0	47
Übriges Afrika .....	1 788	0,1	879	.	.	.	224	0,1	116
<b>Amerika</b> .....	<b>3 368</b>	<b>0,2</b>	<b>1 676</b>	.	.	.	<b>525</b>	<b>0,2</b>	<b>247</b>
Brasilien .....	515	0,0	222	.	.	.	98	0,0	41
Chile .....	28	0,0	9	.	.	.	9	0,0	4
Kanada .....	151	0,0	71	.	.	.	23	0,0	4
Vereinigte Staaten .....	1 664	0,1	898	.	.	.	207	0,1	118
Übriges Amerika .....	1 010	0,1	476	.	.	.	188	0,1	80
<b>Asien</b> .....	<b>14 278</b>	<b>0,8</b>	<b>7 391</b>	.	.	.	<b>1 679</b>	<b>0,6</b>	<b>894</b>
Afghanistan .....	2 344	0,1	1 268	.	.	.	361	0,1	214
China .....	693	0,0	355	.	.	.	76	0,0	40
Indien .....	207	0,0	106	.	.	.	58	0,0	32
Indonesien .....	48	0,0	26	.	.	.	4	0,0	1
Iran, Islamische Republik .....	870	0,0	461	.	.	.	199	0,1	115
Israel .....	100	0,0	46	.	.	.	7	0,0	2
Japan .....	343	0,0	178	.	.	.	32	0,0	12
Jordanien .....	63	0,0	25	.	.	.	8	0,0	3
Korea, Demokratische Volksrepublik .....	15	0,0	5	.	.	.	1	0,0	.
Korea, Republik .....	91	0,0	37	.	.	.	9	0,0	6
Libanon .....	309	0,0	162	.	.	.	43	0,0	26
Pakistan .....	237	0,0	115	.	.	.	21	0,0	12
Philippinen .....	191	0,0	79	.	.	.	29	0,0	11
Sri Lanka .....	439	0,0	218	.	.	.	31	0,0	13
Syrien, Arabische Republik .....	277	0,0	162	.	.	.	34	0,0	21
Thailand .....	773	0,0	346	.	.	.	114	0,0	39
Vietnam .....	2 550	0,1	1 319	.	.	.	163	0,1	87
Übriges Asien <sup>3)</sup> .....	4 728	0,3	2 483	.	.	.	489	0,2	260
<b>Australien/Ozeanien</b> .....	<b>177</b>	<b>0,0</b>	<b>102</b>	.	.	.	<b>31</b>	<b>0,0</b>	<b>13</b>
Australien .....	90	0,0	48	.	.	.	13	0,0	7
Neuseeland .....	14	0,0	10	.	.	.	6	0,0	2
Übriges Australien/Ozeanien .....	73	0,0	44	.	.	.	12	0,0	4
Staatenlos .....	323	0,0	176	3	0,0	.	52	0,0	34
Ungeklärt .....	163	0,0	77	307	0,3	.	30	0,0	13
<b>Insgesamt</b>	<b>148 694</b>	<b>7,9</b>	<b>76 170</b>	<b>1 275</b>	<b>1,2</b>	.	<b>22 442</b>	<b>7,5</b>	<b>11 630</b>

1) Anteil an den Schülern bzw. Lehrkräften bzw. Absolventen/Abgängern insgesamt. - 2) Serbien und Montenegro. - 3) Einschl. der Teilgebiete der ehemaligen Sowjetunion (ohne Estland, Lettland, Litauen, Moldau, Russische Föderation, Ukraine und Weißrussland).

Ausländische Schüler und Lehrkräfte an den Schulen in Bayern 2003/04 - 1. Eckdaten

**1.3 Eckdaten nach Schulart und ISCED-Bildungsbereich**

(Schüler und Lehrkräfte im Schuljahr 2003/04, Absolventen und Abgänger des Schuljahres 2002/03)

ISCED <sup>2)</sup> -Bildungsbereich		Ausländische								
		Schüler			Lehrkräfte			Absolventen und Abgänger		
		insgesamt		männlich	insgesamt		männlich	insgesamt		männlich
		Anzahl	% <sup>1)</sup>	Anzahl	Anzahl	% <sup>1)</sup>	Anzahl	Anzahl	% <sup>1)</sup>	Anzahl
<b>Grundschulen</b>										
Primarbereich	ISCED 1	47 213	9,2	24 001	.	.	.	x	x	x
<b>Hauptschulen</b>										
Primarbereich	ISCED 1	x	x	x	x	x	x	1 465	26,1	922
Sekundarbereich I	ISCED 2	40 589	13,2	21 327	.	.	.	5 111	10,2	2 632
<b>Grund- und Hauptschulen zusammen (Volksschulen)</b>										
Primarbereich	ISCED 1	47 213	9,2	24 001	.	.	.	1 465	26,1	922
Sekundarbereich I	ISCED 2	40 589	13,2	21 327	.	.	.	5 111	10,2	2 632
Keinem Bereich zugeordnet <sup>3)</sup>	.	x	x	x	566	1,2	.	x	x	x
<b>Volksschulen zur sonderpädagogischen Förderung</b>										
Primarbereich	ISCED 1	3 142	12,9	1 952	.	.	.	669	15,8	413
Sekundarbereich I	ISCED 2	3 840	14,6	2 297	.	.	.	81	10,2	48
Bildungsbereichübergreifend <sup>4)</sup>	ISCED 9	1 370	11,7	804	.	.	.	91	10,3	54
Keinem Bereich zugeordnet <sup>3)</sup>	.	x	x	x	49	0,6	.	x	x	x
<b>Realschulen<sup>5)</sup></b>										
Primarbereich	ISCED 1	x	x	x	x	x	x	49	8,7	23
Sekundarbereich I	ISCED 2	8 052	3,8	3 721	62	0,5	17	1 135	3,3	507
<b>Gymnasien</b>										
Primarbereich	ISCED 1	x	x	x	x	x	x	81	22,3	33
Sekundarbereich I	ISCED 2	9 429	3,7	4 390	.	.	.	388	8,7	158
Sekundarbereich II, allgemein bildend	ISCED 3A	2 663	3,2	1 173	.	.	.	685	2,7	305
Keinem Bereich zugeordnet <sup>3)</sup>	.	x	x	x	77	0,3	26	x	x	x
<b>Schulen besonderer Art<sup>6)</sup></b>										
Primarbereich	ISCED 1	x	x	x	x	x	x	1	16,7	-
Sekundarbereich I	ISCED 2	505	18,5	244	2	1,1	1	27	10,3	14
<b>Freie Waldorfschulen</b>										
Primarbereich	ISCED 1	44	1,8	24	.	.	.	1	7,7	1
Sekundarbereich I	ISCED 2	59	1,7	27	.	.	.	5	2,2	3
Sekundarbereich II, allgemein bildend	ISCED 3A	25	2,0	12	.	.	.	4	1,9	2
Keinem Bereich zugeordnet <sup>3)</sup>	.	x	x	x	32	6,1	14	x	x	x
<b>Schulen des Zweiten Bildungswegs<sup>7)</sup></b>										
Sekundarbereich I	ISCED 2	101	23,2	50	.	.	.	8	14,3	1
Post-sekundärer, nichttertiärer Bereich allgemein bildend	ISCED 4A	259	10,9	124	.	.	.	64	16,5	33
Keinem Bereich zugeordnet <sup>3)</sup>	.	x	x	x	1	0,6	-	x	x	x
<b>Sonstige allgemein bildende Schüler<sup>8)</sup></b>										
Keinem Bereich zugeordnet	.	2 022	72,3	1 017	201	84,8	.	x	x	x

**Noch: 1.3 Eckdaten nach Schulart und ISCED-Bildungsbereich**

(Schüler und Lehrkräfte im Schuljahr 2003/04, Absolventen und Abgänger des Schuljahres 2002/03)

ISCED <sup>2)</sup> -Bildungsbereich	Ausländische									
	Schüler			Lehrkräfte			Absolventen und Abgänger			
	insgesamt		männlich	insgesamt		männlich	insgesamt		männlich	
	Anzahl	% <sup>1)</sup>	Anzahl	Anzahl	% <sup>1)</sup>	Anzahl	Anzahl	% <sup>1)</sup>	Anzahl	
<b>Allgemein bildende Schulen zusammen <sup>*)</sup></b>										
Primarbereich	ISCED 1	50 399	9,3	25 977	.	.	.	2 266	21,0	1 392
Sekundarbereich I	ISCED 2	62 575	7,7	32 056	64	0,5	18	6 755	7,5	3 363
Sekundarbereich II, allgemein bildend	ISCED 3A	2 688	3,1	1 185	.	.	.	689	2,7	307
Post-sekundärer, nichttertiärer Bereich allgemein bildend	ISCED 4A	259	10,9	124	.	.	.	64	16,5	33
Bildungsbereichübergreifend <sup>4)</sup>	ISCED 9	1 370	11,7	804	.	.	.	91	10,3	54
Keinem Bereich zugeordnet <sup>3)8)</sup>	.	2 022	72,3	1 017	926	1,2	.	x	x	x
<b>Berufsschulen</b>										
Sekundarbereich I	ISCED 2	4 455	22,4	2 631	.	.	.	3 115	11,1	1 769
Sekundarbereich II, allgemein bildend	ISCED 3A	-	-	-	.	.	.	97	8,8	39
Sekundarbereich II, beruflich	ISCED 3B	14 163	5,9	7 985	.	.	.	3 354	5,2	1 940
Post-sekundärer, nichttertiärer Bereich allgemein bildend	ISCED 4A	818	4,4	289	.	.	.	291	4,0	117
Keinem Bereich zugeordnet <sup>3)9)</sup>	.	x	x	x	19	0,3	.	1 385	20,2	853
<b>Berufsschulen zur sonderpädagogischen Förderung<sup>10)</sup></b>										
Sekundarbereich I	ISCED 2	1 003	15,1	662	.	.	.	317	15,3	205
Sekundarbereich II, allgemein bildend	ISCED 3A	1	100,0	-	.	.	.	-	-	-
Sekundarbereich II, beruflich	ISCED 3B	814	9,8	535	.	.	.	195	9,7	133
Post-sekundärer, nichttertiärer Bereich allgemein bildend	ISCED 4A	-	-	-	.	.	.	-	-	-
Keinem Bereich zugeordnet <sup>3)9)</sup>	.	x	x	x	2	0,2	.	337	14,6	237
<b>Berufsfachschulen<sup>11)</sup></b>										
Sekundarbereich I	ISCED 2	x	x	x	x	x	x	246	10,0	34
Sekundarbereich II, allgemein bildend	ISCED 3A	x	x	x	x	x	x	37	16,5	4
Sekundarbereich II, beruflich	ISCED 3B	1 797	7,9	359	.	.	.	600	8,3	85
Post-sekundärer, nichttertiärer Bereich allgemein bildend	ISCED 4A	312	10,2	69	.	.	.	99	7,9	15
Keinem Bereich zugeordnet <sup>3)9)</sup>	.	x	x	x	129	6,5	.	20	16,3	2
<b>Wirtschaftsschulen</b>										
Sekundarbereich I	ISCED 2	1 589	6,5	776	23	1,5	.	536	7,5	263
Keinem Bereich zugeordnet <sup>3)</sup>	.	x	x	x	x	x	x	13	7,0	8
<b>Berufsfachschulen des Gesundheitswesens</b>										
Sekundarbereich I	ISCED 2	x	x	x	x	x	x	70	6,5	19
Sekundarbereich II, allgemein bildend	ISCED 3A	x	x	x	x	x	x	15	6,8	2
Sekundarbereich II, beruflich	ISCED 3B	50	7,6	12	.	.	.	50	10,1	10
Post-sekundärer, nichttertiärer Bereich allgemein bildend	ISCED 4A	6	6,1	3	.	.	.	3	5,4	1
Erste Phase des Tertiärbereichs, beruflich	ISCED 5B	827	4,2	152	.	.	.	204	3,8	36
Keinem Bereich zugeordnet <sup>3)9)</sup>	.	x	x	x	.	.	.	-	-	-
<b>Fachschulen<sup>12)</sup></b>										
Sekundarbereich I	ISCED 2	x	x	x	x	x	x	94	7,4	40
Sekundarbereich II, allgemein bildend	ISCED 3A	x	x	x	x	x	x	8	9,4	2
Erste Phase des Tertiärbereichs, beruflich	ISCED 5B	1 023	5,3	420	10	0,9	.	350	4,5	133
Keinem Bereich zugeordnet <sup>3)</sup>	.	x	-	x	x	x	x	16	35,6	5



Ausländische Schüler und Lehrkräfte an den Schulen in Bayern 2003/04 - 1. Eckdaten

**Noch: 1.3 Eckdaten nach Schulart und ISCED-Bildungsbereich**

(Schüler und Lehrkräfte im Schuljahr 2003/04, Absolventen und Abgänger des Schuljahres 2002/03)

ISCED <sup>2)</sup> -Bildungsbereich		Ausländische								
		Schüler			Lehrkräfte			Absolventen und Abgänger		
		insgesamt		männlich	insgesamt		männlich	insgesamt		männlich
		Anzahl	% <sup>1)</sup>	Anzahl	Anzahl	% <sup>1)</sup>	Anzahl	Anzahl	% <sup>1)</sup>	Anzahl
<b>Fachoberschulen</b>										
Sekundarbereich I	ISCED 2	x	x	x	x	x	x	300	7,6	145
Sekundarbereich II, allgemein bildend	ISCED 3A	1 451	5,3	722	6	0,4	.	404	4,4	215
<b>Berufsoberschulen</b>										
Sekundarbereich II, beruflich	ISCED 3B	x	x	x	x	x	x	110	5,3	66
Post-sekundärer, nichttertiärer Bereich allgemein bildend	ISCED 4A	412	3,5	242	5	0,6	.	110	2,1	65
<b>Fachakademien</b>										
Sekundarbereich I	ISCED 2	x	x	x	x	x	x	17	5,5	3
Sekundarbereich II, allgemein bildend	ISCED 3A	x	x	x	x	x	x	51	23,2	10
Erste Phase des Tertiärbereichs, beruflich	ISCED 5B	660	8,9	150	91	9,9	.	118	4,3	20
Keinem Bereich zugeordnet <sup>6)</sup>	.	x	x	x	x	x	x	15	30,6	5
<b>Berufliche Schulen zusammen**)</b>										
Sekundarbereich I	ISCED 2	7 047	13,9	4 069	23	1,5	.	4 695	10,1	2 478
Sekundarbereich II, allgemein bildend	ISCED 3A	1 452	5,3	722	6	0,4	.	612	5,5	272
Sekundarbereich II, beruflich	ISCED 3B	16 824	6,2	8 891	.	.	.	4 309	5,6	2 234
Post-sekundärer, nichttertiärer Bereich allgemein bildend	ISCED 4A	1 548	4,6	603	5	0,6	.	503	3,7	198
Erste Phase des Tertiärbereichs, beruflich	ISCED 5B	2 510	5,4	722	101	5,0	.	672	4,2	189
Keinem Bereich zugeordnet <sup>3)9)</sup>	.	x	x	x	150	1,7	x	1 786	18,6	1 110
<b>Allgemein bildende und berufliche Schulen insgesamt ***)</b>										
Primarbereich	ISCED 1	50 399	9,3	25 977	.	.	.	2 266	21,0	1 392
Sekundarbereich I	ISCED 2	69 622	8,1	36 125	87	0,6	.	11 450	8,4	5 841
Sekundarbereich II, allgemein bildend	ISCED 3A	4 140	3,7	1 907	6	0,4	.	1 301	3,6	579
Sekundarbereich II, beruflich	ISCED 3B	16 824	6,2	8 891	.	.	.	4 309	5,6	2 234
Post-sekundärer, nichttertiärer Bereich allgemein bildend	ISCED 4A	1 807	5,1	727	5	0,6	.	567	4,0	231
Erste Phase des Tertiärbereichs, beruflich	ISCED 5B	2 510	5,4	722	101	5,0	.	672	4,2	189
Bildungsbereichübergreifend <sup>4)</sup>	ISCED 9	1 370	11,7	804	.	.	.	91	10,3	54
Keinem Bereich zugeordnet <sup>3)8)9)</sup>	.	2 022	72,3	1 017	1 076	1,2	.	1 786	18,6	1 110

1) Anteil an den Schülern bzw. Lehrkräften bzw. Absolventen/Abgänger des ISCED-Bildungsbereichs der jeweiligen Schulart insgesamt. - 2) ISCED = International Standard Classification of Education. - 3) Lehrkräfte an Volksschulen, Volksschulen zur sonderpädagogischen Förderung, Gymnasien, Freien Waldorfschulen, Schulen des Zweiten Bildungswegs, Berufsschulen, Berufsschulen zur sonderpädagogischen Förderung und Berufsfachschulen (ohne Wirtschaftsschulen). - 4) Schüler sowie Absolventen und Abgänger an bzw. von Volksschulen zur sonderpädagogischen Förderung mit dem Förderschwerpunkt "Geistige Entwicklung". - 5) Einschl. Realschulen zur sonderpädagogischen Förderung. - 6) Integrierte Gesamtschulen sowie schulartunabhängige Orientierungsstufe. - 7) Abendrealschulen, Abendgymnasien und Kollegs. - 8) Internationale und ausländische Schulen in Bayern (z. B. Griechische Lyzeen). - 9) Absolventen und Abgänger an beruflichen Schulen ohne Abschluss. - 10) Ohne berufsschulischen Teil der Werkstufe an Volksschulen zur sonderpädagogischen Förderung. - 11) Ohne Wirtschaftsschulen und ohne Berufsfachschulen des Gesundheitswesens. - 12) Ohne Lehrkräfte an Fachschulen für Landwirtschaft.

\*) Angaben zu Absolventen und Abgängern ohne die an sonstigen allgemein bildenden Schulen. - \*\*) Angaben zu Lehrkräften ohne die an Berufsfachschulen des Gesundheitswesens und an Fachschulen für Landwirtschaft.

**1.4 Eckdaten nach Schulart und Schulträger**

(Schüler und Lehrkräfte im Schuljahr 2003/04, Absolventen und Abgänger des Schuljahres 2002/03)

Schulart	Ausländische								
	Schüler			Lehrkräfte			Absolventen und Abgänger		
	insgesamt		männlich	insgesamt		männlich	insgesamt		männlich
	Anzahl	% <sup>1)</sup>	Anzahl	Anzahl	% <sup>1)</sup>	Anzahl	Anzahl	% <sup>1)</sup>	Anzahl
<b>Schulen insgesamt</b>									
Grundschulen .....	47 213	9,2	24 001	.	.	.	x	x	x
Hauptschulen .....	40 589	13,2	21 327	.	.	.	6 576	11,8	3 554
Grund- und Hauptschulen zusammen (Volksschulen) .....	87 802	10,7	45 328	566	1,2	.	6 576	11,8	3 554
Volksschulen zur sonderpädagogischen Förderung .....	8 352	13,4	5 053	49	0,6	.	841	14,2	515
Realschulen <sup>2)</sup> .....	8 052	3,8	3 721	62	0,5	17	1 184	3,4	530
Gymnasien .....	12 092	3,5	5 563	77	0,3	26	1 154	3,8	496
Schulen besonderer Art <sup>3)</sup> .....	505	18,5	244	2	1,1	1	28	10,4	14
Freie Waldorfschulen .....	128	1,8	63	32	6,1	14	10	2,2	6
Schulen des Zweiten Bildungswegs <sup>4)</sup> .....	360	12,8	174	1	0,6	-	72	16,2	34
Sonstige allgemein bildende Schulen <sup>5)</sup> .....	2 022	72,3	1 017	201	84,8	.	.	.	.
Allgemein bildende Schulen zusammen	119 313	8,2	61 163	990	1,1	.	9 865	7,7	5 149
Berufsschulen .....	19 436	7,0	10 905	19	0,3	.	8 242	7,6	4 718
Berufsschulen zur sonderpädagogischen Förderung <sup>6)</sup> .....	1 818	12,1	1 197	2	0,2	.	849	13,3	575
Berufsfachschulen <sup>7)</sup> .....	2 109	8,1	428	129	6,5	.	1 002	8,9	140
Wirtschaftsschulen .....	1 589	6,5	776	23	1,5	.	549	7,5	271
Berufsfachschulen des Gesundheitswesens .....	883	4,4	167	.	.	.	342	4,7	68
Fachschulen .....	1 023	5,3	420	10	0,9	.	468	5,1	180
Fachoberschulen .....	1 451	5,3	722	5	0,6	.	704	5,3	360
Berufsoberschulen .....	412	3,5	242	6	0,8	.	220	3,0	131
Fachakademien .....	660	8,9	150	91	9,9	.	201	6,0	38
Berufliche Schulen zusammen	29 381	6,8	15 007	285	1,8	.	12 577	7,3	6 481
<b>Allgemein bildende und berufliche Schulen</b>									
<b>insgesamt</b>	<b>148 694</b>	<b>7,9</b>	<b>76 170</b>	<b>1 275</b>	<b>1,2</b>	<b>.</b>	<b>22 442</b>	<b>7,5</b>	<b>11 630</b>
<b>Staatliche Schulen</b>									
Grundschulen .....	44 796	8,9	22 753	.	.	.	x	x	x
Hauptschulen .....	38 365	12,9	20 180	.	.	.	6 412	11,7	3 466
Grund- und Hauptschulen zusammen (Volksschulen) .....	83 161	10,4	42 933	308	0,7	.	6 412	11,7	3 466
Volksschulen zur sonderpädagogischen Förderung .....	5 954	16,1	3 543	15	0,3	.	654	17,3	395
Realschulen <sup>2)</sup> .....	3 994	2,7	2 077	9	0,1	.	554	2,3	291
Gymnasien .....	9 022	3,2	4 350	27	0,1	.	803	3,4	373
Schulen besonderer Art <sup>3)</sup> .....	5	0,5	3	-	-	-	-	-	-
Freie Waldorfschulen .....	-	-	-	-	-	-	-	-	-
Schulen des Zweiten Bildungswegs <sup>4)</sup> .....	99	10,8	47	1	1,2	.	34	21,3	16
Sonstige allgemein bildende Schulen <sup>5)</sup> .....	881	65,1	450	51	64,6	.	.	.	.
Allgemein bildende Schulen zusammen	103 116	8,1	53 403	411	0,5	.	8 457	7,9	4 541
Berufsschulen .....	9 338	5,0	5 400	9	0,2	.	4 110	5,6	2 413
Berufsschulen zur sonderpädagogischen Förderung <sup>6)</sup> .....	209	17,0	132	-	-	-	87	23,1	59
Berufsfachschulen <sup>7)</sup> .....	584	5,1	139	1	0,1	.	261	5,7	37
Wirtschaftsschulen .....	412	5,0	204	1	0,2	.	116	5,1	48
Berufsfachschulen des Gesundheitswesens .....	55	3,0	9	.	.	.	27	4,0	2
Fachschulen .....	60	1,6	43	1	1,2	-	14	0,8	11
Fachoberschulen .....	1 032	4,4	538	6	0,4	.	489	4,5	269
Berufsoberschulen .....	275	2,8	167	5	0,8	.	129	2,2	82
Fachakademien .....	4	2,4	3	-	-	-	3	4,5	-
Berufliche Schulen zusammen	11 969	4,8	6 635	23	0,3	.	5 236	5,3	2 921
<b>Allgemein bildende und berufliche Schulen</b>									
<b>zusammen</b>	<b>115 085</b>	<b>7,6</b>	<b>60 038</b>	<b>434</b>	<b>0,5</b>	<b>.</b>	<b>13 693</b>	<b>6,6</b>	<b>7 462</b>

Ausländische Schüler und Lehrkräfte an den Schulen in Bayern 2003/04 - 1. Eckdaten

**Noch: 1.4 Eckdaten nach Schulart und Schulträger**

(Schüler und Lehrkräfte im Schuljahr 2003/04, Absolventen und Abgänger des Schuljahres 2002/03)

Schulart	Ausländische								
	Schüler			Lehrkräfte			Absolventen und Abgänger		
	insgesamt		männlich	insgesamt		männlich	insgesamt		männlich
	Anzahl	% <sup>1)</sup>	Anzahl	Anzahl	% <sup>1)</sup>	Anzahl	Anzahl	% <sup>1)</sup>	Anzahl
<b>Kommunale Schulen</b>									
Grundschulen .....	-	-	-	-	-	-	x	x	x
Hauptschulen .....	-	-	-	-	-	-	-	-	-
Grund- und Hauptschulen zusammen (Volksschulen) .....	-	-	-	-	-	-	-	-	-
Volksschulen zur sonderpädagogischen Förderung .....	51	6,8	32	-	-	-	7	9,9	3
Realschulen <sup>2)</sup> .....	3 276	16,2	1 469	11	0,8	.	501	13,4	204
Gymnasien .....	2 115	7,9	901	5	0,3	.	226	8,0	80
Schulen besonderer Art <sup>3)</sup> .....	500	29,5	241	2	1,5	.	28	24,1	14
Freie Waldorfschulen .....	-	-	-	-	-	-	-	-	-
Schulen des Zweiten Bildungswegs <sup>4)</sup> .....	179	14,5	85	-	-	-	25	13,0	9
Sonstige allgemein bildende Schulen <sup>5)</sup> .....	-	-	-	-	-	-	-	-	-
Allgemein bildende Schulen zusammen	6 121	12,1	2 728	18	0,5	.	787	11,4	310
Berufsschulen .....	10 097	11,2	5 504	10	0,4	.	4 132	11,7	2 305
Berufsschulen zur sonderpädagogischen Förderung <sup>6)</sup> .....	128	14,1	64	1	1,4	.	42	17,3	20
Berufsfachschulen <sup>7)</sup> .....	537	10,3	98	21	4,3	.	280	12,2	36
Wirtschaftsschulen .....	674	9,0	288	1	0,2	.	234	10,1	108
Berufsfachschulen des Gesundheitswesens .....	208	3,2	26	.	.	.	80	3,1	8
Fachschulen .....	227	4,4	162	1	0,3	.	150	5,3	91
Fachoberschulen .....	372	12,1	167	-	-	-	193	11,6	82
Berufsoberschulen .....	137	6,9	75	-	-	-	91	6,5	49
Fachakademien .....	326	10,5	99	38	9,3	.	88	6,3	16
Berufliche Schulen zusammen	12 706	10,3	6 483	72	1,6	.	5 290	10,6	2 715
<b>Allgemein bildende und berufliche Schulen</b>									
<b>zusammen</b>	<b>18 827</b>	<b>10,8</b>	<b>9 211</b>	<b>90</b>	<b>1,1</b>	.	<b>6 077</b>	<b>10,6</b>	<b>3 025</b>
<b>Private Schulen</b>									
Grundschulen .....	2 417	19,9	1 248	.	.	.	x	x	x
Hauptschulen .....	2 224	26,4	1 147	.	.	.	164	17,6	88
Grund- und Hauptschulen zusammen (Volksschulen) .....	4 641	22,5	2 395	258	20,7	.	164	17,6	88
Volksschulen zur sonderpädagogischen Förderung .....	2 347	9,5	1 478	34	0,9	.	180	8,8	117
Realschulen <sup>2)</sup> .....	782	1,8	175	42	1,7	.	129	1,8	35
Gymnasien .....	955	2,7	312	45	1,7	.	125	3,8	43
Schulen besonderer Art <sup>3)</sup> .....	-	-	-	-	-	-	-	-	-
Freie Waldorfschulen .....	128	1,8	63	32	6,1	.	10	2,2	6
Schulen des Zweiten Bildungswegs <sup>4)</sup> .....	82	12,4	42	-	-	-	13	14,3	9
Sonstige allgemein bildende Schulen <sup>5)</sup> .....	1 141	79,0	567	150	94,9	.	.	.	.
Allgemein bildende Schulen zusammen	10 076	7,6	5 032	561	5,3	.	621	4,5	298
Berufsschulen .....	1	0,4	1	-	-	-	-	-	-
Berufsschulen zur sonderpädagogischen Förderung <sup>6)</sup> .....	1 481	11,5	1 001	1	0,1	.	720	12,5	496
Berufsfachschulen <sup>7)</sup> .....	988	10,7	191	107	17,2	.	461	10,5	67
Wirtschaftsschulen .....	503	5,8	284	21	3,7	.	199	7,3	115
Berufsfachschulen des Gesundheitswesens .....	620	5,2	132	.	.	.	235	5,9	58
Fachschulen .....	736	7,0	215	8	1,2	.	304	6,7	78
Fachoberschulen .....	47	4,2	17	-	-	-	22	4,2	9
Berufsoberschulen .....	-	-	-	-	-	-	-	-	-
Fachakademien .....	330	7,9	48	53	10,9	.	110	5,9	22
Berufliche Schulen zusammen	4 706	8,0	1 889	190	5,7	.	2 051	8,6	845
<b>Allgemein bildende und berufliche Schulen</b>									
<b>zusammen</b>	<b>14 782</b>	<b>7,7</b>	<b>6 921</b>	<b>751</b>	<b>5,4</b>	.	<b>2 672</b>	<b>7,1</b>	<b>1 143</b>

1) Anteil an den Schülern bzw. Lehrkräften bzw. Absolventen/Abgängern der jeweiligen Schulart insgesamt. - 2) Einschl. Realschulen zur sonderpädagogischen Förderung. - 3) Integrierte Gesamtschulen sowie schulartunabhängige Orientierungsstufe. - 4) Abendrealschulen, Abendgymnasien und Kollegs. - 5) Internationale und ausländische Schulen in Bayern (z. B. Griechische Lyzeen). - 6) Ohne berufsschulischen Teil der Werkstufe an Volksschulen zur sonderpädagogischen Förderung. - 7) Ohne Wirtschaftsschulen und ohne Berufsfachschulen des Gesundheitswesens.

Ausländische Schüler und Lehrkräfte an  
**2.1 Ausländische Schüler nach Schulart,**

Land der Staatsangehörigkeit	Ausländische Schüler insgesamt	davon								
		allgemein bildenden Schulen								
		zusammen	davon an							
Grundschulen	Hauptschulen		Volkschulen zur sonderpädagogischen Förderung	Realschulen <sup>1)</sup>	Gymnasien	Schulen besonderer Art <sup>2)</sup>	Freien Waldorfschulen	Schulen des Zweiten Bildungswegs <sup>3)</sup>		
<b>Insgesamt</b>										
<b>Europa .....</b>	<b>127 497</b>	<b>101 487</b>	<b>39 761</b>	<b>35 079</b>	<b>7 213</b>	<b>6 829</b>	<b>9 866</b>	<b>429</b>	<b>107</b>	<b>303</b>
<b>Europäische Union .....</b>	<b>29 271</b>	<b>23 374</b>	<b>8 711</b>	<b>7 030</b>	<b>1 638</b>	<b>1 358</b>	<b>2 684</b>	<b>53</b>	<b>69</b>	<b>47</b>
Belgien .....	191	175	42	24	2	7	40	-	2	1
Dänemark .....	138	114	51	9	1	7	18	1	2	1
Finnland .....	123	111	50	6	2	7	40	-	-	-
Frankreich .....	1 225	1 087	395	121	23	44	150	2	1	2
Griechenland .....	8 646	7 383	2 955	2 744	423	205	282	8	1	7
Irland .....	128	108	44	13	6	7	25	-	-	-
Italien .....	9 976	7 730	2 954	2 784	843	460	491	27	11	12
Luxemburg .....	54	35	7	4	-	3	11	-	-	-
Niederlande .....	569	505	169	72	9	42	105	1	4	3
Österreich .....	5 055	3 540	1 130	607	172	396	1 116	7	35	15
Portugal .....	811	642	241	221	69	46	55	-	-	3
Schweden .....	256	220	72	44	6	10	51	-	2	-
Spanien .....	743	538	218	147	38	47	78	1	-	1
Vereinigtes Königreich .....	1 356	1 186	383	234	44	77	222	6	11	2
Albanien .....	2 491	1 994	791	731	337	72	60	3	-	-
Andorra .....	-	-	-	-	-	-	-	-	-	-
Bosnien und Herzegowina .....	4 605	3 272	1 302	1 035	172	373	356	17	-	17
Bulgarien .....	398	298	88	70	8	40	84	-	1	1
Estland .....	60	44	14	7	-	2	19	-	1	1
Island .....	22	17	7	4	-	-	5	1	-	-
Jugoslawien <sup>7)</sup> .....	10 566	8 419	3 699	2 853	990	419	413	28	1	16
Kroatien .....	5 683	3 941	1 553	1 020	182	539	594	21	1	29
Lettland .....	111	84	26	24	-	7	24	-	-	1
Liechtenstein .....	3	1	-	-	-	1	-	-	-	-
Litauen .....	109	86	36	24	3	3	18	1	-	1
Malta .....	23	19	4	1	2	7	5	-	-	-
Ehem. jugos. Rep. Mazedonien .....	1 106	819	382	261	82	43	46	3	-	2
Moldau, Republik .....	271	222	68	50	6	26	65	2	-	5
Monaco .....	-	-	-	-	-	-	-	-	-	-
Norwegen .....	70	65	34	14	1	2	11	-	-	1
Polen .....	3 173	2 341	759	625	97	288	541	11	-	11
Rumänien .....	1 672	1 146	370	391	82	96	192	2	2	3
Russische Föderation .....	3 773	3 056	1 029	804	96	293	785	9	5	33
San Marino .....	-	-	-	-	-	-	-	-	-	-
Schweiz .....	429	327	104	55	5	25	115	-	8	2
Slowakei .....	423	314	102	65	11	19	51	4	-	-
Slowenien .....	389	256	91	64	18	32	46	2	2	-
Tschechische Republik .....	1 257	946	294	282	60	73	232	1	2	1
Türkei .....	57 563	47 302	19 308	19 034	3 357	2 761	2 481	259	12	85
Ukraine .....	2 892	2 277	714	486	46	269	714	10	1	36
Ungarn .....	825	631	176	112	16	60	259	-	2	4
Weißrussland .....	309	234	98	36	4	21	66	2	-	7
Zypern .....	3	2	1	1	-	-	-	-	-	-



Ausländische Schüler und Lehrkräfte an  
**Noch: 2.1 Ausländische Schüler nach Schulart,**

Land der Staatsangehörigkeit	Aus- ländische Schüler insgesamt	davon								
		allgemein bildenden Schulen								
		zu- sammen	davon an							
Grund- schulen	Haupt- schulen		Volks- schulen zur son- derpäda- gogischen Förderung	Real- schulen <sup>1)</sup>	Gym- nasien	Schulen beson- derer Art <sup>2)</sup>	Freien Waldorf- schulen	Schulen des Zweiten Bildungs- wegs <sup>3)</sup>		
<b>Noch: Insgesamt</b>										
<b>Afrika .....</b>	<b>2 888</b>	<b>2 295</b>	<b>940</b>	<b>827</b>	<b>259</b>	<b>126</b>	<b>113</b>	<b>13</b>	<b>-</b>	<b>10</b>
Ägypten .....	62	55	28	14	2	5	6	-	-	-
Algerien .....	114	108	47	44	11	1	5	-	-	-
Äthiopien .....	211	150	66	50	11	16	6	-	-	1
Ghana .....	79	62	28	15	9	6	4	-	-	-
Marokko .....	215	151	52	60	17	7	5	10	-	-
Tunesien .....	419	307	98	107	34	25	34	2	-	4
Übriges Afrika .....	1 788	1 462	621	537	175	66	53	1	-	5
<b>Amerika .....</b>	<b>3 368</b>	<b>2 797</b>	<b>1 087</b>	<b>835</b>	<b>158</b>	<b>180</b>	<b>435</b>	<b>7</b>	<b>9</b>	<b>5</b>
Brasilien .....	515	380	140	125	29	33	49	2	-	2
Chile .....	28	19	7	2	1	1	8	-	-	-
Kanada .....	151	139	67	26	1	9	34	-	2	-
Vereinigte Staaten .....	1 664	1 444	591	378	80	93	229	3	3	1
Übriges Amerika .....	1 010	815	282	304	47	44	115	2	4	2
<b>Asien .....</b>	<b>14 278</b>	<b>12 177</b>	<b>5 206</b>	<b>3 731</b>	<b>667</b>	<b>874</b>	<b>1 576</b>	<b>45</b>	<b>11</b>	<b>40</b>
Afghanistan .....	2 344	1 920	669	664	108	224	232	15	1	7
China .....	693	597	249	105	9	27	201	3	1	2
Indien .....	207	169	88	42	17	10	11	-	-	1
Indonesien .....	48	46	23	5	1	8	9	-	-	-
Iran, Islamische Republik .....	870	672	217	203	39	53	152	5	-	3
Israel .....	100	84	37	20	2	10	12	-	-	-
Japan .....	343	298	142	101	6	6	35	-	8	-
Jordanien .....	63	52	23	20	2	4	3	-	-	-
Korea, Demokrat. Volksrep. ....	15	13	6	3	-	1	3	-	-	-
Korea, Republik .....	91	66	26	3	-	3	34	-	-	-
Libanon .....	309	251	110	99	31	6	5	-	-	-
Pakistan .....	237	218	110	69	12	10	13	4	-	-
Philippinen .....	191	151	48	70	9	13	11	-	-	-
Sri Lanka .....	439	389	216	84	28	23	36	2	-	-
Syrien, Arabische Republik .....	277	240	110	87	28	6	8	-	-	1
Thailand .....	773	630	252	280	24	44	28	1	-	1
Vietnam .....	2 550	2 324	1 107	434	52	234	481	14	-	2
Übriges Asien <sup>8)</sup> .....	4 728	4 057	1 773	1 442	299	192	302	1	1	23
<b>Australien/Ozeanien .....</b>	<b>177</b>	<b>150</b>	<b>66</b>	<b>32</b>	<b>2</b>	<b>14</b>	<b>27</b>	<b>1</b>	<b>1</b>	<b>-</b>
Australien .....	90	73	35	22	1	6	8	1	-	-
Neuseeland .....	14	14	6	3	-	1	3	-	1	-
Übriges Australien/Ozeanien .....	73	63	25	7	1	7	16	-	-	-
Staatenlos .....	323	285	106	64	39	14	59	1	-	2
Ungeklärt .....	163	122	47	21	14	15	16	9	-	-
<b>Zusammen</b>	<b>148 694</b>	<b>119 313</b>	<b>47 213</b>	<b>40 589</b>	<b>8 352</b>	<b>8 052</b>	<b>12 092</b>	<b>505</b>	<b>128</b>	<b>360</b>

1) Einschl. Realschulen zur sonderpädagogischen Förderung. - 2) Integrierte Gesamtschulen sowie schulartunabhängige Orientierungsstufe. - 3) Abend Teil der Werkstufe an Volksschulen zur sonderpädagogischen Förderung. - 6) Ohne Wirtschaftsschulen und ohne Berufsfachschulen des Gesundheits Föderation, Ukraine und Weißrussland)

den Schulen in Bayern 2003/04 - 2. Schüler

**Staatsangehörigkeit und Geschlecht**

an											Land der Staatsangehörigkeit
beruflichen Schulen											
sonstigen allgemein bildenden Schulen <sup>4)</sup>	zu- sammen	davon an									
		Berufs- schulen	Berufs- schulen zur son- derpäda- gogischen Förderung <sup>5)</sup>	Berufs- fach- schulen <sup>6)</sup>	Wirt- schafts- schulen	Berufs- fach- schulen des Ge- sundheits- wesens	Fach- schulen	Fach- ober- schulen	Berufs- ober- schulen	Fach- aka- demien	
<b>Noch: Insgesamt</b>											
7	593	361	61	54	25	26	37	12	10	7	..... Afrika
-	7	6	-	-	-	-	-	1	-	-	..... Ägypten
-	6	5	-	-	1	-	-	-	-	-	..... Algerien
-	61	37	10	1	1	3	7	1	1	-	..... Äthiopien
-	17	7	2	4	3	-	-	1	-	-	..... Ghana
-	64	37	7	10	-	3	5	1	1	-	..... Marokko
3	112	80	6	9	3	4	5	2	3	-	..... Tunesien
4	326	189	36	30	17	16	20	6	5	7	..... Übriges Afrika
<b>81</b>	<b>571</b>	<b>292</b>	<b>33</b>	<b>90</b>	<b>22</b>	<b>36</b>	<b>39</b>	<b>23</b>	<b>7</b>	<b>29</b>	..... Amerika
-	135	66	12	27	4	10	8	2	3	3	..... Brasilien
-	9	4	-	2	-	-	2	-	-	1	..... Chile
-	12	4	-	1	2	-	1	2	1	1	..... Kanada
66	220	131	10	19	10	11	15	14	3	7	..... Vereinigte Staaten
15	195	87	11	41	6	15	13	5	-	17	..... Übriges Amerika
<b>27</b>	<b>2 101</b>	<b>1 281</b>	<b>154</b>	<b>177</b>	<b>109</b>	<b>67</b>	<b>64</b>	<b>129</b>	<b>33</b>	<b>87</b>	..... Asien
-	424	284	40	20	39	4	5	22	9	1	..... Afghanistan
-	96	33	2	20	2	-	6	4	1	28	..... China
-	38	19	-	1	-	14	3	-	1	-	..... Indien
-	2	2	-	-	-	-	-	-	-	-	..... Indonesien
-	198	92	26	19	14	7	7	22	8	3	..... Iran, Islamische Republik
3	16	12	1	1	2	-	-	-	-	-	..... Israel
-	45	13	-	8	-	-	3	-	-	21	..... Japan
-	11	11	-	-	-	-	-	-	-	-	..... Jordanien
-	2	-	-	1	-	-	1	-	-	-	..... Korea, Demokrat. Volksrep.
-	25	-	-	6	-	-	1	-	-	18	..... Korea, Republik
-	58	37	10	7	-	2	-	2	-	-	..... Libanon
-	19	10	1	1	3	1	-	3	-	-	..... Pakistan
-	40	21	1	6	2	5	2	2	1	-	..... Philippinen
-	50	28	12	7	-	1	1	1	-	-	..... Sri Lanka
-	37	28	6	-	-	1	1	1	-	-	..... Syrien, Arabische Republik
-	143	106	11	10	5	4	3	3	1	-	..... Thailand
-	226	131	9	18	15	4	5	40	4	-	..... Vietnam
24	671	454	35	52	27	24	26	29	8	16	..... Übriges Asien <sup>8)</sup>
<b>7</b>	<b>27</b>	<b>14</b>	-	-	<b>3</b>	<b>1</b>	<b>1</b>	<b>5</b>	-	<b>3</b>	..... Australien/Ozeanien
-	17	6	-	-	2	1	1	5	-	2	..... Australien
-	-	-	-	-	-	-	-	-	-	-	..... Neuseeland
7	10	8	-	-	1	-	-	-	-	1	..... Übriges Australien/Ozeanien
-	38	17	8	4	1	3	-	3	1	1	..... Staatenlos
-	41	27	2	4	3	2	1	1	1	-	..... Ungeklärt
<b>2 022</b>	<b>29 381</b>	<b>19 436</b>	<b>1 818</b>	<b>2 109</b>	<b>1 589</b>	<b>883</b>	<b>1 023</b>	<b>1 451</b>	<b>412</b>	<b>660</b>	<b>Zusammen</b>

realschulen, Abendgymnasien und Kollegs. - 4) Internationale und ausländische Schulen in Bayern (z. B. Griechische Lyzeen). - 5) Ohne berufsschulischen wesens. - 6) Serbien und Montenegro. - 7) Einschl. der Teilgebiete der ehemaligen Sowjetunion (ohne Estland, Lettland, Litauen, Moldau, Russische

Land der Staatsangehörigkeit	Ausländische Schüler insgesamt	davon								
		allgemein bildenden Schulen								
		zusammen	davon an							
Grundschulen	Hauptschulen		Volkschulen zur sonderpädagogischen Förderung	Realschulen <sup>1)</sup>	Gymnasien	Schulen besonderer Art <sup>2)</sup>	Freien Waldorfschulen	Schulen des Zweiten Bildungswegs <sup>3)</sup>		
<b>darunter männlich</b>										
<b>Europa .....</b>	<b>65 312</b>	<b>52 037</b>	<b>20 217</b>	<b>18 448</b>	<b>4 360</b>	<b>3 153</b>	<b>4 498</b>	<b>204</b>	<b>54</b>	<b>146</b>
<b>Europäische Union .....</b>	<b>15 090</b>	<b>12 051</b>	<b>4 429</b>	<b>3 742</b>	<b>1 039</b>	<b>635</b>	<b>1 235</b>	<b>23</b>	<b>36</b>	<b>19</b>
Belgien .....	99	93	19	13	2	4	21	-	1	-
Dänemark .....	69	56	26	6	1	4	6	1	2	-
Finnland .....	49	48	18	2	2	4	21	-	-	-
Frankreich .....	606	552	207	75	17	22	72	-	1	-
Griechenland .....	4 564	3 851	1 517	1 456	270	92	128	4	-	3
Irland .....	71	61	24	11	4	2	13	-	-	-
Italien .....	5 218	4 032	1 511	1 474	518	212	207	13	6	4
Luxemburg .....	29	17	2	3	-	1	8	-	-	-
Niederlande .....	282	255	83	35	6	19	47	1	4	2
Österreich .....	2 500	1 798	595	332	118	177	522	2	15	6
Portugal .....	426	320	103	114	47	24	26	-	-	2
Schweden .....	136	121	38	26	4	6	29	-	1	-
Spanien .....	367	260	93	76	26	26	33	-	-	-
Vereinigtes Königreich .....	674	587	193	119	24	42	102	2	6	2
Albanien .....	1 320	1 049	400	409	184	25	30	1	-	-
Andorra .....	-	-	-	-	-	-	-	-	-	-
Bosnien und Herzegowina .....	2 338	1 652	674	551	92	168	152	5	-	10
Bulgarien .....	193	151	30	40	5	25	47	-	-	-
Estland .....	28	21	6	6	-	-	9	-	-	-
Island .....	9	7	2	-	-	-	4	1	-	-
Jugoslawien <sup>7)</sup> .....	5 579	4 404	1 877	1 531	587	201	189	11	-	8
Kroatien .....	2 846	1 950	785	534	111	240	254	11	1	14
Lettland .....	46	37	13	11	-	1	11	-	-	-
Liechtenstein .....	2	1	-	-	-	1	-	-	-	-
Litauen .....	43	39	17	8	2	1	9	1	-	1
Malta .....	23	19	4	1	2	7	5	-	-	-
Ehem. jugos. Rep. Mazedonien ..	585	422	204	134	45	17	19	2	-	1
Moldau, Republik .....	149	122	33	32	6	14	31	2	-	4
Monaco .....	-	-	-	-	-	-	-	-	-	-
Norwegen .....	26	26	16	7	-	1	1	-	-	-
Polen .....	1 500	1 177	353	350	65	145	245	9	-	5
Rumänien .....	711	551	172	207	52	37	78	1	1	-
Russische Föderation .....	1 786	1 533	527	423	58	157	347	5	3	13
San Marino .....	-	-	-	-	-	-	-	-	-	-
Schweiz .....	218	166	56	30	1	12	54	-	3	-
Slowakei .....	189	158	48	38	7	7	21	3	-	-
Slowenien .....	212	140	52	40	10	17	17	2	1	-
Tschechische Republik .....	567	447	132	157	41	28	87	-	2	-
Türkei .....	29 954	24 359	9 889	9 860	2 006	1 262	1 164	120	6	48
Ukraine .....	1 355	1 106	356	255	32	114	323	6	-	20
Ungarn .....	398	321	90	61	12	26	130	-	1	-
Weißrussland .....	143	127	52	20	3	12	36	1	-	3
Zypern .....	2	1	-	1	-	-	-	-	-	-





Ausländische Schüler und Lehrkräfte an  
**Noch: 2.1 Ausländische Schüler nach Schulart,**

Land der Staatsangehörigkeit	Aus- ländische Schüler insgesamt	davon								
		allgemein bildenden Schulen								
		zu- sammen	davon an							
Grund- schulen	Haupt- schulen		Volks- schulen zur son- derpäda- gogischen Förderung	Real- schulen <sup>1)</sup>	Gym- nasien	Schulen beson- derer Art <sup>2)</sup>	Freien Waldorf- schulen	Schulen des Zweiten Bildungs- wegs <sup>3)</sup>		
<b>Noch: darunter männlich</b>										
<b>Afrika .....</b>	<b>1 436</b>	<b>1 130</b>	<b>473</b>	<b>373</b>	<b>168</b>	<b>49</b>	<b>50</b>	<b>7</b>	<b>-</b>	<b>7</b>
Ägypten .....	32	28	15	5	1	3	4	-	-	-
Algerien .....	55	50	21	19	8	-	2	-	-	-
Äthiopien .....	96	70	29	18	8	11	3	-	-	1
Ghana .....	43	34	14	6	8	3	3	-	-	-
Marokko .....	121	85	31	31	12	3	2	6	-	-
Tunesien .....	210	151	54	54	20	7	12	1	-	2
Übriges Afrika .....	879	712	309	240	111	22	24	-	-	4
<b>Amerika .....</b>	<b>1 676</b>	<b>1 414</b>	<b>561</b>	<b>417</b>	<b>93</b>	<b>77</b>	<b>214</b>	<b>5</b>	<b>3</b>	<b>2</b>
Brasilien .....	222	180	64	58	21	9	25	2	-	1
Chile .....	9	6	2	2	1	-	1	-	-	-
Kanada .....	71	66	36	13	1	4	11	-	1	-
Vereinigte Staaten .....	898	762	317	202	46	50	111	1	-	1
Übriges Amerika .....	476	400	142	142	24	14	66	2	2	-
<b>Asien .....</b>	<b>7 391</b>	<b>6 287</b>	<b>2 638</b>	<b>2 029</b>	<b>400</b>	<b>425</b>	<b>736</b>	<b>24</b>	<b>6</b>	<b>17</b>
Afghanistan .....	1 268	994	345	358	56	115	107	7	1	5
China .....	355	315	132	55	6	12	107	3	-	-
Indien .....	106	86	41	23	8	5	8	-	-	1
Indonesien .....	26	26	11	5	1	5	4	-	-	-
Iran, Islamische Republik .....	461	355	126	108	22	21	75	3	-	-
Israel .....	46	36	18	13	-	3	2	-	-	-
Japan .....	178	169	83	54	6	3	18	-	5	-
Jordanien .....	25	20	9	7	1	-	3	-	-	-
Korea, Demokrat. Volksrep. ....	5	5	2	1	-	-	2	-	-	-
Korea, Republik .....	37	32	13	1	-	1	17	-	-	-
Libanon .....	162	134	54	57	17	4	2	-	-	-
Pakistan .....	115	104	49	38	4	7	4	2	-	-
Philippinen .....	79	66	18	31	4	7	6	-	-	-
Sri Lanka .....	218	200	105	48	19	13	14	1	-	-
Syrien, Arabische Republik .....	162	143	61	58	15	2	6	-	-	1
Thailand .....	346	277	111	125	15	15	11	-	-	-
Vietnam .....	1 319	1 186	573	234	40	117	214	8	-	-
Übriges Asien <sup>8)</sup> .....	2 483	2 139	887	813	186	95	136	-	-	10
<b>Australien/Ozeanien .....</b>	<b>102</b>	<b>84</b>	<b>37</b>	<b>18</b>	<b>1</b>	<b>8</b>	<b>16</b>	<b>1</b>	<b>-</b>	<b>-</b>
Australien .....	48	37	16	11	1	2	3	1	-	-
Neuseeland .....	10	10	6	2	-	1	1	-	-	-
Übriges Australien/Ozeanien .....	44	37	15	5	-	5	12	-	-	-
Staatenlos .....	176	154	56	33	23	3	37	-	-	2
Ungeklärt .....	77	57	19	9	8	6	12	3	-	-
<b>Zusammen</b>	<b>76 170</b>	<b>61 163</b>	<b>24 001</b>	<b>21 327</b>	<b>5 053</b>	<b>3 721</b>	<b>5 563</b>	<b>244</b>	<b>63</b>	<b>174</b>

1) Einschl. Realschulen zur sonderpädagogischen Förderung. - 2) Integrierte Gesamtschulen sowie schulartunabhängige Orientierungsstufe. - 3) Abend Teil der Werkstufe an Volksschulen zur sonderpädagogischen Förderung. - 6) Ohne Wirtschaftsschulen und ohne Berufsfachschulen des Gesundheits Föderation, Ukraine und Weißrussland)

den Schulen in Bayern 2003/04 - 2. Schüler

**Staatsangehörigkeit und Geschlecht**

an											Land der Staatsangehörigkeit
beruflichen Schulen											
sonstigen allgemein bildenden Schulen <sup>4)</sup>	zu- sammen	davon an									
		Berufs- schulen	Berufs- schulen zur son- derpäda- gogischen Förderung <sup>5)</sup>	Berufs- fach- schulen <sup>6)</sup>	Wirt- schafts- schulen	Berufs- fach- schulen des Ge- sundheits- wesens	Fach- schulen	Fach- ober- schulen	Berufs- ober- schulen	Fach- aka- demien	
<b>Noch: darunter männlich</b>											
<b>3</b>	<b>306</b>	<b>198</b>	<b>36</b>	<b>14</b>	<b>14</b>	<b>8</b>	<b>23</b>	<b>7</b>	<b>4</b>	<b>2</b>	..... <b>Afrika</b>
-	4	3	-	-	-	-	-	1	-	-	..... Ägypten
-	5	4	-	-	1	-	-	-	-	-	..... Algerien
-	26	16	3	-	-	-	6	1	-	-	..... Äthiopien
-	9	2	1	2	3	-	-	1	-	-	..... Ghana
-	36	20	6	3	-	2	4	-	1	-	..... Marokko
1	59	44	5	3	1	2	2	1	1	-	..... Tunesien
2	167	109	21	6	9	4	11	3	2	2	..... Übriges Afrika
<b>42</b>	<b>262</b>	<b>171</b>	<b>18</b>	<b>22</b>	<b>8</b>	<b>7</b>	<b>19</b>	<b>8</b>	<b>3</b>	<b>6</b>	..... <b>Amerika</b>
-	42	30	4	3	2	2	-	-	-	1	..... Brasilien
-	3	2	-	-	-	-	1	-	-	-	..... Chile
-	5	2	-	-	1	-	1	-	1	-	..... Kanada
34	136	91	7	12	4	2	10	6	2	2	..... Vereinigte Staaten
8	76	46	7	7	1	3	7	2	-	3	..... Übriges Amerika
<b>12</b>	<b>1 104</b>	<b>761</b>	<b>98</b>	<b>42</b>	<b>55</b>	<b>12</b>	<b>25</b>	<b>71</b>	<b>21</b>	<b>19</b>	..... <b>Asien</b>
-	274	181	33	8	25	-	3	15	9	-	..... Afghanistan
-	40	18	1	5	1	-	4	2	-	9	..... China
-	20	18	-	1	-	-	-	-	1	-	..... Indien
-	-	-	-	-	-	-	-	-	-	-	..... Indonesien
-	106	55	18	5	7	3	7	8	2	1	..... Iran, Islamische Republik
-	10	9	-	-	1	-	-	-	-	-	..... Israel
-	9	4	-	1	-	-	-	-	-	4	..... Japan
-	5	5	-	-	-	-	-	-	-	-	..... Jordanien
-	-	-	-	-	-	-	-	-	-	-	..... Korea, Demokrat. Volksrep.
-	5	-	-	3	-	-	-	-	-	2	..... Korea, Republik
-	28	22	3	3	-	-	-	-	-	-	..... Libanon
-	11	7	1	-	1	-	-	2	-	-	..... Pakistan
-	13	9	-	-	-	1	-	2	1	-	..... Philippinen
-	18	10	7	1	-	-	-	-	-	-	..... Sri Lanka
-	19	14	5	-	-	-	-	-	-	-	..... Syrien, Arabische Republik
-	69	52	6	1	4	2	-	3	1	-	..... Thailand
-	133	89	6	4	7	-	2	23	2	-	..... Vietnam
12	344	268	18	10	9	6	9	16	5	3	..... Übriges Asien <sup>8)</sup>
<b>3</b>	<b>18</b>	<b>11</b>	<b>-</b>	<b>-</b>	<b>2</b>	<b>1</b>	<b>1</b>	<b>3</b>	<b>-</b>	<b>-</b>	..... <b>Australien/Ozeanien</b>
3	11	4	-	-	2	1	1	3	-	-	..... Australien
-	-	-	-	-	-	-	-	-	-	-	..... Neuseeland
-	7	7	-	-	-	-	-	-	-	-	..... Übriges Australien/Ozeanien
-	22	10	7	1	1	-	-	2	1	-	..... Staatenlos
-	20	17	1	1	1	-	-	-	-	-	..... Ungeklärt
<b>1 017</b>	<b>15 007</b>	<b>10 905</b>	<b>1 197</b>	<b>428</b>	<b>776</b>	<b>167</b>	<b>420</b>	<b>722</b>	<b>242</b>	<b>150</b>	<b>Zusammen</b>

realschulen, Abendgymnasien und Kollegs. - 4) Internationale und ausländische Schulen in Bayern (z. B. Griechische Lyzeen). - 5) Ohne berufsschulischen wesens. - 6) Serbien und Montenegro. - 7) Einschl. der Teilgebiete der ehemaligen Sowjetunion (ohne Estland, Lettland, Litauen, Moldau, Russische

Geburtsjahr	Ausländische Schüler insgesamt	davon								
		allgemein bildenden Schulen								
		zu-sammen	davon an							
Grund-schulen	Haupt-schulen		Volks-schulen zur son-derpäda-gogischen Förderung	Real-schulen <sup>1)</sup>	Gym-nasien	Schulen besonderer Art <sup>2)</sup>	Freien Waldorf-schulen	Schulen des Zweiten Bildungs-wegs <sup>3)</sup>		
<b>Insgesamt</b>										
1998 oder später .....	10	10	9	x	1	x	x	x	-	x
1997 .....	6 209	6 209	5 973	x	235	x	x	x	1	x
1996 .....	11 485	11 485	10 887	x	588	x	x	x	10	x
1995 .....	11 196	11 196	10 466	x	712	x	x	x	18	x
1994 .....	11 503	11 503	10 698	9	777	-	8	-	11	x
1993 .....	11 905	11 905	7 405	2 660	864	310	602	54	10	x
1992 .....	11 690	11 690	1 589	6 621	965	894	1 476	134	11	x
1991 .....	11 312	11 265	171	7 312	893	1 203	1 563	119	4	x
1990 .....	11 580	11 489	13	7 651	952	1 294	1 504	65	10	x
1989 .....	11 129	10 996	-	7 211	956	1 296	1 469	54	10	x
1988 .....	10 580	9 181	2	5 800	744	1 266	1 317	43	8	1
1987 .....	9 368	5 300	-	2 600	345	1 036	1 280	25	13	1
1986 .....	7 963	2 365	x	614	157	511	1 065	10	8	-
1985 .....	6 516	1 305	x	94	83	209	897	1	7	14
1984 .....	4 417	710	x	14	48	29	582	-	5	32
1983 .....	2 575	311	x	3	24	4	246	-	2	32
1982 .....	1 624	132	x	-	3	-	66	-	-	63
1981 .....	1 050	59	x	-	1	-	10	-	-	48
1980 .....	765	36	x	x	1	-	4	-	-	31
1979 .....	571	23	x	x	-	-	1	-	-	22
1978 .....	463	23	x	x	-	-	1	-	-	22
1977 .....	399	17	x	x	1	-	1	-	-	15
1976 .....	331	16	x	x	-	-	-	-	-	16
1975 .....	264	10	x	x	-	-	-	-	-	10
1974 .....	210	9	x	x	-	-	-	-	-	9
1973 .....	179	14	x	x	-	-	-	-	-	14
1972 oder früher .....	1 378	32	x	x	2	-	-	-	-	30
<b>Insgesamt</b>	<b>148 694</b>	<b>119 313</b>	<b>47 213</b>	<b>40 589</b>	<b>8 352</b>	<b>8 052</b>	<b>12 092</b>	<b>505</b>	<b>128</b>	<b>360</b>

1) Einschl. Realschulen zur sonderpädagogischen Förderung. - 2) Integrierte Gesamtschulen sowie schulartunabhängige Orientierungsstufe. - 3) Abend Teil der Werkstufe an Volksschulen zur sonderpädagogischen Förderung. - 6) Ohne Wirtschaftsschulen und ohne Berufsfachschulen des Gesundheits

den Schulen in Bayern 2003/04 - 2. Schüler

**Schulart, Geburtsjahr und Geschlecht**

an											Geburtsjahr	
beruflichen Schulen												
sonstigen allgemein bildenden Schulen <sup>4)</sup>	zu- sammen	davon an										
		Berufs- schulen	Berufs- schulen zur son- derpäda- gogischen Förderung <sup>5)</sup>	Berufs- fach- schulen <sup>6)</sup>	Wirt- schafts- schulen	Berufs- fach- schulen des Ge- sundheits- wesens	Fach- schulen	Fach- ober- schulen	Berufs- ober- schulen	Fach- aka- demien		
<b>Insgesamt</b>												
.	x	x	x	x	x	x	x	x	x	x	x	..... 1998 oder später
.	x	x	x	x	x	x	x	x	x	x	x	..... 1997
.	x	x	x	x	x	x	x	x	x	x	x	..... 1996
.	x	x	x	x	x	x	x	x	x	x	x	..... 1995
.	-	x	x	x	-	x	x	x	x	x	x	..... 1994
.	-	x	x	x	-	x	x	x	x	x	x	..... 1993
.	-	x	x	x	-	x	x	x	x	x	x	..... 1992
.	47	x	x	x	47	x	x	x	x	x	x	..... 1991
.	91	x	x	x	91	x	x	x	x	x	x	..... 1990
.	133	-	-	3	130	-	-	-	-	-	-	..... 1989
.	1 399	887	169	84	258	-	-	1	-	-	-	..... 1988
.	4 068	2 825	411	268	464	2	-	98	-	-	-	..... 1987
.	5 598	4 081	475	365	343	20	-	310	3	1	-	..... 1986
.	5 211	3 925	332	275	175	73	3	406	9	13	-	..... 1985
.	3 707	2 756	208	201	63	79	12	314	40	34	-	..... 1984
.	2 264	1 600	107	139	11	84	25	190	64	44	-	..... 1983
.	1 492	1 007	44	98	4	84	34	76	80	65	-	..... 1982
.	991	608	24	100	1	54	40	30	75	59	-	..... 1981
.	729	390	17	102	1	40	54	10	49	66	-	..... 1980
.	548	282	8	69	1	28	52	6	32	70	-	..... 1979
.	440	220	7	64	-	35	39	3	20	52	-	..... 1978
.	382	155	1	54	-	36	61	5	16	54	-	..... 1977
.	315	126	3	47	-	30	52	1	7	49	-	..... 1976
.	254	99	-	38	-	24	50	-	5	38	-	..... 1975
.	201	75	3	30	-	19	43	-	3	28	-	..... 1974
.	165	66	1	26	-	19	35	-	3	15	-	..... 1973
.	1 346	334	8	146	-	256	523	1	6	72	-	..... 1972 oder früher
<b>2 022</b>	<b>29 381</b>	<b>19 436</b>	<b>1 818</b>	<b>2 109</b>	<b>1 589</b>	<b>883</b>	<b>1 023</b>	<b>1 451</b>	<b>412</b>	<b>660</b>	<b>Insgesamt</b>	

realschulen, Abendgymnasien und Kollegs. - 4) Internationale und ausländische Schulen in Bayern (z. B. Griechische Lyzeen). - 5) Ohne berufsschulischen wesens.

Geburtsjahr	Aus- ländische Schüler insgesamt	davon								
		allgemein bildenden Schulen								
		zu- sammen	davon an							
Grund- schulen	Haupt- schulen		Volks- schulen zur son- derpäda- gogischen Förderung	Real- schulen <sup>1)</sup>	Gym- nasien	Schulen beson- derer Art <sup>2)</sup>	Freien Waldorf- schulen	Schulen des Zweiten Bildungs- wegs <sup>3)</sup>		
<b>darunter männlich</b>										
1998 oder später .....	4	4	3	x	1	x	x	x	-	x
1997 .....	3 139	3 139	2 980	x	158	x	x	x	1	x
1996 .....	5 946	5 946	5 579	x	360	x	x	x	7	x
1995 .....	5 787	5 787	5 321	x	455	x	x	x	11	x
1994 .....	5 807	5 807	5 314	5	480	-	5	-	3	x
1993 .....	6 163	6 163	3 855	1 297	522	160	293	31	5	x
1992 .....	5 976	5 976	848	3 381	568	408	704	63	4	x
1991 .....	5 819	5 804	96	3 850	554	550	700	53	1	x
1990 .....	6 023	5 978	4	4 036	572	616	712	33	5	x
1989 .....	5 747	5 689	-	3 899	577	553	632	23	5	x
1988 .....	5 519	4 790	1	3 135	421	571	637	21	4	-
1987 .....	4 888	2 676	-	1 356	207	491	598	16	8	-
1986 .....	4 146	1 119	x	311	85	252	465	4	2	-
1985 .....	3 391	599	x	46	49	102	390	-	6	6
1984 .....	2 343	336	x	8	28	17	266	-	1	16
1983 .....	1 349	154	x	3	11	1	121	-	-	18
1982 .....	823	64	x	-	1	-	35	-	-	28
1981 .....	500	23	x	-	1	-	3	-	-	19
1980 .....	347	18	x	x	-	-	1	-	-	17
1979 .....	264	13	x	x	-	-	-	-	-	13
1978 .....	187	8	x	x	-	-	1	-	-	7
1977 .....	155	8	x	x	1	-	-	-	-	7
1976 .....	134	12	x	x	-	-	-	-	-	12
1975 .....	87	5	x	x	-	-	-	-	-	5
1974 .....	80	6	x	x	-	-	-	-	-	6
1973 .....	67	7	x	x	-	-	-	-	-	7
1972 oder früher .....	462	15	x	x	2	-	-	-	-	13
<b>Zusammen</b>	<b>76 170</b>	<b>61 163</b>	<b>24 001</b>	<b>21 327</b>	<b>5 053</b>	<b>3 721</b>	<b>5 563</b>	<b>244</b>	<b>63</b>	<b>174</b>

1) Einschl. Realschulen zur sonderpädagogischen Förderung. - 2) Integrierte Gesamtschulen sowie schulartunabhängige Orientierungsstufe. - 3) Abend Teil der Werkstufe an Volksschulen zur sonderpädagogischen Förderung. - 6) Ohne Wirtschaftsschulen und ohne Berufsfachschulen des Gesundheits

den Schulen in Bayern 2003/04 - 2. Schüler

**Schulart, Geburtsjahr und Geschlecht**

an											Geburtsjahr	
beruflichen Schulen												
sonstigen allgemein bildenden Schulen <sup>4)</sup>	zu- sammen	davon an										
		Berufs- schulen	Berufs- schulen zur son- derpäda- gogischen Förderung <sup>5)</sup>	Berufs- fach- schulen <sup>6)</sup>	Wirt- schafts- schulen	Berufs- fach- schulen des Ge- sundheits- wesens	Fach- schulen	Fach- ober- schulen	Berufs- ober- schulen	Fach- aka- demien		
<b>darunter männlich</b>												
.	x	x	x	x	x	x	x	x	x	x	x	..... 1998 oder später
.	x	x	x	x	x	x	x	x	x	x	x	..... 1997
.	x	x	x	x	x	x	x	x	x	x	x	..... 1996
.	x	x	x	x	x	x	x	x	x	x	x	..... 1995
.	-	x	x	x	-	x	x	x	x	x	x	..... 1994
.	-	x	x	x	-	x	x	x	x	x	x	..... 1993
.	-	x	x	x	-	x	x	x	x	x	x	..... 1992
.	15	x	x	x	15	x	x	x	x	x	x	..... 1991
.	45	x	x	x	45	x	x	x	x	x	x	..... 1990
.	58	-	-	1	57	-	-	-	-	-	-	..... 1989
.	729	500	110	12	107	-	-	-	-	-	-	..... 1988
.	2 212	1 612	270	46	244	1	-	39	-	-	-	..... 1987
.	3 027	2 320	318	65	168	4	-	152	-	-	-	..... 1986
.	2 792	2 209	220	64	91	10	-	194	3	1	1	..... 1985
.	2 007	1 611	132	37	38	4	1	161	20	3	3	..... 1984
.	1 195	908	71	43	7	9	10	108	32	7	7	..... 1983
.	759	568	30	23	3	11	16	43	53	12	12	..... 1982
.	477	324	13	28	-	16	27	11	46	12	12	..... 1981
.	329	199	11	19	-	14	32	5	35	14	14	..... 1980
.	251	136	6	27	1	4	31	2	17	27	27	..... 1979
.	179	99	5	12	-	8	26	3	15	11	11	..... 1978
.	147	64	1	13	-	5	40	2	9	13	13	..... 1977
.	122	59	1	9	-	4	34	1	4	10	10	..... 1976
.	82	43	-	4	-	3	22	-	2	8	8	..... 1975
.	74	34	1	1	-	5	19	-	2	12	12	..... 1974
.	60	34	1	5	-	2	9	-	2	7	7	..... 1973
.	447	185	7	19	-	67	153	1	2	13	13	..... 1972 oder früher
<b>1 017</b>	<b>15 007</b>	<b>10 905</b>	<b>1 197</b>	<b>428</b>	<b>776</b>	<b>167</b>	<b>420</b>	<b>722</b>	<b>242</b>	<b>150</b>	<b>150</b>	<b>Zusammen</b>

realschulen, Abendgymnasien und Kollegs. - 4) Internationale und ausländische Schulen in Bayern (z. B. Griechische Lyzeen). - 5) Ohne berufsschulischen wesens.

Ausländische Schüler und Lehrkräfte an  
**2.3 Ausländische Schüler nach Schulart,**

Jahrgangsstufe bzw. Schulstufe/Ausbildungsjahr/ Studienjahr	Aus- ländische Schüler insgesamt	davon								
		allgemein bildenden Schulen								
		zu- sammen	davon an							
Grund- schulen	Haupt- schulen		Volks- schulen zur son- derpäda- gogischen Förderung	Real- schulen <sup>1)</sup>	Gym- nasien	Schulen beson- derer Art <sup>2)</sup>	Freien Waldorf- schulen	Schulen des Zweiten Bildungs- wegs <sup>3)</sup>		
<b>Insgesamt</b>										
1	13 418	13 418	12 165	x	1 157	x	x	x	9	x
2	12 567	12 567	11 623	x	847	x	x	x	12	x
3	12 293	12 293	11 500	x	691	x	x	x	15	x
4	12 912	12 912	11 925	x	899	x	x	x	8	x
5	13 141	13 141	x	9 012	857	1 294	1 736	158	14	x
6	12 172	12 172	x	8 099	912	1 154	1 720	150	2	x
7	12 313	12 159	x	8 023	855	1 389	1 723	47	13	x
8	11 633	11 436	x	7 311	903	1 509	1 539	61	9	x
9	11 434	11 268	x	7 448	848	1 399	1 406	60	12	x
10	13 447	3 942	x	696	149	1 299	1 294	29	9	x
11	8 559	1 593	x	x	125	4	1 065	x	14	x
12	7 495	1 283	x	x	89	4	865	x	6	x
13	2 174	756	x	x	18	x	733	x	5	x
14	2	2	x	x	2	x	x	x	x	x
Vorstufe	88	x	x	x	x	x	x	x	x	x
Vorkurs	57	57	x	x	x	x	11	x	x	46
Jahrgangsstufe des Zweiten Bildungswegs	314	314	x	x	x	x	x	x	x	314
Ausbildungs-/Studienjahr an Fachschulen, Berufsfach- schulen <sup>7)</sup> , Fachakademien	4 675	x	x	x	x	x	x	x	x	x
<b>Insgesamt</b>	<b>148 694</b>	<b>119 313</b>	<b>47 213</b>	<b>40 589</b>	<b>8 352</b>	<b>8 052</b>	<b>12 092</b>	<b>505</b>	<b>128</b>	<b>360</b>
<b>darunter männlich</b>										
1	7 047	7 047	6 253	x	744	x	x	x	6	x
2	6 547	6 547	5 970	x	522	x	x	x	9	x
3	6 209	6 209	5 741	x	413	x	x	x	7	x
4	6 630	6 630	6 037	x	545	x	x	x	2	x
5	6 822	6 822	x	4 740	509	619	837	84	7	x
6	6 337	6 337	x	4 282	559	534	825	65	-	x
7	6 388	6 318	x	4 292	518	673	761	21	5	x
8	6 034	5 939	x	3 917	544	677	716	28	4	x
9	5 731	5 663	x	3 792	486	618	674	31	6	x
10	7 255	1 815	x	304	85	598	572	15	5	x
11	4 473	730	x	x	70	1	462	x	7	x
12	3 831	575	x	x	50	1	368	x	4	x
13	1 465	351	x	x	7	x	343	x	1	x
14	1	1	x	x	1	x	x	x	x	x
Vorstufe	56	x	x	x	x	x	x	x	x	x
Vorkurs	28	28	x	x	x	x	5	x	x	23
Jahrgangsstufe des Zweiten Bildungswegs	151	151	x	x	x	x	x	x	x	151
Ausbildungs-/Studienjahr an Fachschulen, Berufsfach- schulen <sup>7)</sup> , Fachakademien	1 165	x	x	x	x	x	x	x	x	x
<b>Zusammen</b>	<b>76 170</b>	<b>61 163</b>	<b>24 001</b>	<b>21 327</b>	<b>5 053</b>	<b>3 721</b>	<b>5 563</b>	<b>244</b>	<b>63</b>	<b>174</b>

1) Einschl. Realschulen zur sonderpädagogischen Förderung. - 2) Integrierte Gesamtschulen sowie schulartunabhängige Orientierungsstufe. - 3) Abend Teil der Werkstufe an Volksschulen zur sonderpädagogischen Förderung. - 6) Ohne Wirtschaftsschulen und ohne Berufsfachschulen des Gesundheits



den Schulen in Bayern 2003/04 - 2. Schüler  
**Jahrgangsstufe und Geschlecht**

an											Jahrgangsstufe bzw. Schulstufe/Ausbildungsjahr/ Studienjahr	
beruflichen Schulen												
sonstigen allgemein bildenden Schulen <sup>4)</sup>	zu- sammen	davon an										
		Berufs- schulen	Berufs- schulen zur son- derpäda- gogischen Förderung <sup>5)</sup>	Berufs- fach- schulen <sup>6)</sup>	Wirt- schafts- schulen	Berufs- fach- schulen des Ge- sundheits- wesens	Fach- schulen	Fach- ober- schulen	Berufs- ober- schulen	Fach- aka- demien		
<b>Insgesamt</b>												
87	x	x	x	x	x	x	x	x	x	x	x	1
85	x	x	x	x	x	x	x	x	x	x	x	2
87	x	x	x	x	x	x	x	x	x	x	x	3
80	x	x	x	x	x	x	x	x	x	x	x	4
70	x	x	x	x	x	x	x	x	x	x	x	5
135	x	x	x	x	x	x	x	x	x	x	x	6
109	154	x	x	x	154	x	x	x	x	x	x	7
104	197	x	x	x	197	x	x	x	x	x	x	8
95	166	x	x	x	166	x	x	x	x	x	x	9
466	9 505	7 730	1 042	x	733	x	x	x	x	x	x	10
385	6 966	5 414	395	x	339	x	x	818	x	x	x	11
319	6 212	4 990	347	x	x	x	x	633	242	x	x	12
x	1 418	1 302	34	x	x	x	x	x	82	x	x	13
x	-	x	-	x	x	x	x	x	x	x	x	14
x	88	x	x	x	x	x	x	x	88	x	x	Vorstufe
x	x	x	x	x	x	x	x	x	x	x	x	Vorkurs
x	x	x	x	x	x	x	x	x	x	x	x	Jahrgangsstufe des Zweiten Bildungswegs
x	x	x	x	x	x	x	x	x	x	x	x	Ausbildungs-/Studienjahr an Fachschulen, Berufsfach- schulen <sup>7)</sup> , Fachakademien
x	4 675	x	x	2 109	x	883	1 023	x	x	660	660	
<b>2 022</b>	<b>29 381</b>	<b>19 436</b>	<b>1 818</b>	<b>2 109</b>	<b>1 589</b>	<b>883</b>	<b>1 023</b>	<b>1 451</b>	<b>412</b>	<b>660</b>	<b>660</b>	<b>Insgesamt</b>
<b>darunter männlich</b>												
44	x	x	x	x	x	x	x	x	x	x	x	1
46	x	x	x	x	x	x	x	x	x	x	x	2
48	x	x	x	x	x	x	x	x	x	x	x	3
46	x	x	x	x	x	x	x	x	x	x	x	4
26	x	x	x	x	x	x	x	x	x	x	x	5
72	x	x	x	x	x	x	x	x	x	x	x	6
48	70	x	x	x	70	x	x	x	x	x	x	7
53	95	x	x	x	95	x	x	x	x	x	x	8
56	68	x	x	x	68	x	x	x	x	x	x	9
236	5 440	4 405	667	x	368	x	x	x	x	x	x	10
190	3 743	2 878	265	x	175	x	x	425	x	x	x	11
152	3 256	2 580	233	x	x	x	x	297	146	x	x	12
x	1 114	1 042	32	x	x	x	x	x	40	x	x	13
x	-	x	-	x	x	x	x	x	x	x	x	14
x	56	x	x	x	x	x	x	x	56	x	x	Vorstufe
x	x	x	x	x	x	x	x	x	x	x	x	Vorkurs
x	x	x	x	x	x	x	x	x	x	x	x	Jahrgangsstufe des Zweiten Bildungswegs
x	x	x	x	x	x	x	x	x	x	x	x	Ausbildungs-/Studienjahr an Fachschulen, Berufsfach- schulen <sup>7)</sup> , Fachakademien
x	1 165	x	x	428	x	167	420	x	x	150	150	
<b>1 017</b>	<b>15 007</b>	<b>10 905</b>	<b>1 197</b>	<b>428</b>	<b>776</b>	<b>167</b>	<b>420</b>	<b>722</b>	<b>242</b>	<b>150</b>	<b>150</b>	<b>Zusammen</b>

realschulen, Abendgymnasien und Kollegs. - 4) Internationale und ausländische Schulen in Bayern (z. B. Griechische Lyzeen). - 5) Ohne berufsschulischen wesens. - 7) Ohne Wirtschaftsschulen.

Religionszugehörigkeit	Ausländische Schüler insgesamt	davon								
		allgemein bildenden Schulen								
		zu-sammen	davon an							
Grund-schulen	Haupt-schulen		Volks-schulen zur son-derpäda-gogischen Förderung	Real-schulen <sup>1)</sup>	Gym-nasien	Schulen besonderer Art <sup>2)</sup>	Freien Waldorf-schulen	Schulen des Zweiten Bildungswegs <sup>3)</sup>		
<b>Insgesamt</b>										
Römisch-katholisch .....	30 223	23 512	8 495	7 020	1 701	2 263	3 865	75	37	56
Evangelisch .....	4 135	3 415	1 248	895	154	319	764	12	8	15
Islamisch .....	76 302	62 974	25 983	24 673	5 137	3 594	3 179	331	10	67
Israelitisch .....	1 279	1 141	327	260	30	110	395	1	-	18
Orthodox .....	12 154	10 081	4 256	3 793	448	566	967	20	4	27
Neuapostolisch .....	49	42	13	11	2	6	10	-	-	-
Sonstige Religionszugehörigkeit ...	6 385	5 224	2 243	1 501	282	465	691	24	9	9
Ohne Religionszugehörigkeit .....	11 270	9 513	4 022	1 943	429	729	2 221	42	60	67
Ohne Angabe .....	6 897	3 411	626	493	169	-	-	-	-	101
<b>Insgesamt</b>	<b>148 694</b>	<b>119 313</b>	<b>47 213</b>	<b>40 589</b>	<b>8 352</b>	<b>8 052</b>	<b>12 092</b>	<b>505</b>	<b>128</b>	<b>360</b>
<b>darunter männlich</b>										
Römisch-katholisch .....	15 317	11 810	4 217	3 710	1 055	1 027	1 720	44	18	19
Evangelisch .....	2 041	1 666	620	423	96	163	349	4	6	5
Islamisch .....	40 011	32 580	13 315	12 928	3 018	1 641	1 477	153	3	45
Israelitisch .....	667	592	188	142	19	52	184	-	-	7
Orthodox .....	6 372	5 260	2 137	2 080	309	266	451	11	-	6
Neuapostolisch .....	28	26	11	6	2	3	4	-	-	-
Sonstige Religionszugehörigkeit ...	3 238	2 656	1 154	747	180	223	334	10	4	4
Ohne Religionszugehörigkeit .....	5 802	4 817	2 016	1 047	272	346	1 044	22	32	38
Ohne Angabe .....	2 694	1 756	343	244	102	-	-	-	-	50
<b>Zusammen</b>	<b>76 170</b>	<b>61 163</b>	<b>24 001</b>	<b>21 327</b>	<b>5 053</b>	<b>3 721</b>	<b>5 563</b>	<b>244</b>	<b>63</b>	<b>174</b>

1) Einschl. Realschulen zur sonderpädagogischen Förderung. - 2) Integrierte Gesamtschulen sowie schulartunabhängige Orientierungsstufe. - 3) Abend Teil der Werkstufe an Volksschulen zur sonderpädagogischen Förderung. - 6) Ohne Wirtschaftsschulen und ohne Berufsfachschulen des Gesundheits

den Schulen in Bayern 2003/04 - 2. Schüler

**Religionszugehörigkeit und Geschlecht**

an											Religionszugehörigkeit
beruflichen Schulen											
sonstigen allgemein bildenden Schulen <sup>4)</sup>	zu- sammen	davon an									
		Berufs- schulen	Berufs- schulen zur son- derpädagogischen Förderung <sup>5)</sup>	Berufs- fach- schulen <sup>6)</sup>	Wirt- schafts- schulen	Berufs- fach- schulen des Ge- sundheits- wesens	Fach- schulen	Fach- ober- schulen	Berufs- ober- schulen	Fach- aka- demien	
<b>Insgesamt</b>											
.	6 711	5 043	400	293	412	.	.	433	130	.	..... Römisch-katholisch
.	720	484	47	58	59	.	.	60	12	.	..... Evangelisch
.	13 328	10 066	1 110	618	846	.	.	533	155	.	..... Islamisch
.	138	73	9	6	21	.	.	21	8	.	..... Israelitisch
.	2 073	1 611	119	77	99	.	.	127	40	.	..... Orthodox
.	7	5	-	1	-	.	.	1	-	.	..... Neuapostolisch
.	1 161	900	59	49	65	.	.	75	13	.	..... Sonstige Religionszugehörigkeit
.	1 757	1 254	74	87	87	.	.	201	54	.	..... Ohne Religionszugehörigkeit
2 022	3 486	-	-	920	-	883	1 023	-	-	660	..... Ohne Angabe
<b>2 022</b>	<b>29 381</b>	<b>19 436</b>	<b>1 818</b>	<b>2 109</b>	<b>1 589</b>	<b>883</b>	<b>1 023</b>	<b>1 451</b>	<b>412</b>	<b>660</b>	<b>Insgesamt</b>
<b>darunter männlich</b>											
.	3 507	2 708	244	62	195	.	.	221	77	.	..... Römisch-katholisch
.	375	268	28	13	26	.	.	37	3	.	..... Evangelisch
.	7 431	5 847	746	105	410	.	.	233	90	.	..... Islamisch
.	75	41	7	2	11	.	.	11	3	.	..... Israelitisch
.	1 112	874	83	12	45	.	.	72	26	.	..... Orthodox
.	2	1	-	-	-	.	.	1	-	.	..... Neuapostolisch
.	582	448	36	7	39	.	.	45	7	.	..... Sonstige Religionszugehörigkeit
.	985	718	53	26	50	.	.	102	36	.	..... Ohne Religionszugehörigkeit
1 017	938	-	-	201	-	167	420	-	-	150	..... Ohne Angabe
<b>1 017</b>	<b>15 007</b>	<b>10 905</b>	<b>1 197</b>	<b>428</b>	<b>776</b>	<b>167</b>	<b>420</b>	<b>722</b>	<b>242</b>	<b>150</b>	<b>Zusammen</b>

realschulen, Abendgymnasien und Kollegs. - 4) Internationale und ausländische Schulen in Bayern (z. B. Griechische Lyzeen). - 5) Ohne berufsschulischen wesens.

Ausländische Schüler und Lehrkräfte an  
**2.5 Ausländische Wiederholer nach**

Jahrgangsstufe bzw. Schulstufe/Ausbildungsjahr/ Studienjahr	Aus- ländische Wieder- holer insgesamt	davon								
		allgemein bildenden Schulen								
		zu- sammen	davon an							
Grund- schulen	Haupt- schulen		Volks- schulen zur son- derpäda- gogischen Förderung	Real- schulen <sup>1)</sup>	Gym- nasien	Schulen beson- derer Art <sup>2)</sup>	Freien Waldorf- schulen	Schulen des Zweiten Bildungs- wegs <sup>3)</sup>		
<b>Insgesamt</b>										
1	644	644	608	x	36	x	x	x	-	x
2	721	721	712	x	9	x	x	x	-	x
3	478	478	458	x	19	x	x	x	1	x
4	370	370	360	x	10	x	x	x	-	x
5	1 291	1 291	x	603	13	420	254	1	-	x
6	637	637	x	485	17	56	77	2	-	x
7	982	926	x	552	10	242	121	1	-	x
8	917	849	x	473	6	211	153	6	-	x
9	1 353	1 339	x	1 041	27	154	109	8	-	x
10	427	367	x	57	1	159	145	5	-	x
11	213	68	x	x	-	-	65	x	3	x
12	225	52	x	x	-	-	52	x	-	x
13	34	20	x	x	-	x	20	x	-	x
14	-	x	x	x	-	x	x	x	x	x
Vorstufe	4	x	x	x	x	x	x	x	x	x
Vorkurs	-	.	x	x	x	x	-	x	x	.
Jahrgangsstufe des Zweiten Bildungswegs	.	x	x	x	x	x	x	x	x	.
Ausbildungs-/Studienjahr an Fachschulen, Berufsfach- schulen <sup>7)</sup> , Fachakademien	.	x	x	x	x	x	x	x	x	x
<b>Insgesamt</b>	<b>8 296</b>	<b>7 762</b>	<b>2 138</b>	<b>3 211</b>	<b>148</b>	<b>1 242</b>	<b>996</b>	<b>23</b>	<b>4</b>	<b>.</b>
<b>darunter männlich</b>										
1	336	336	314	x	22	x	x	x	-	x
2	348	348	341	x	7	x	x	x	-	x
3	263	263	251	x	12	x	x	x	-	x
4	201	201	194	x	7	x	x	x	-	x
5	748	748	x	420	12	200	115	1	-	x
6	393	393	x	301	11	33	46	2	-	x
7	579	551	x	360	7	117	66	1	-	x
8	476	439	x	261	3	102	72	1	-	x
9	709	703	x	547	12	84	57	3	-	x
10	211	180	x	26	-	88	64	2	-	x
11	120	38	x	x	-	-	36	x	2	x
12	118	24	x	x	-	-	24	x	-	x
13	21	11	x	x	-	x	11	x	-	x
14	-	x	x	x	-	x	x	x	x	x
Vorstufe	1	x	x	x	x	x	x	x	x	x
Vorkurs	-	.	x	x	x	x	-	x	x	.
Jahrgangsstufe des Zweiten Bildungswegs	.	x	x	x	x	x	x	x	x	.
Ausbildungs-/Studienjahr an Fachschulen, Berufsfach- schulen <sup>7)</sup> , Fachakademien	.	x	x	x	x	x	x	x	x	x
<b>Zusammen</b>	<b>4 524</b>	<b>4 235</b>	<b>1 100</b>	<b>1 915</b>	<b>93</b>	<b>624</b>	<b>491</b>	<b>10</b>	<b>2</b>	<b>.</b>

1) Einschl. Realschulen zur sonderpädagogischen Förderung. - 2) Integrierte Gesamtschulen sowie schulartunabhängige Orientierungsstufe. - 3) Abend Teil der Werkstufe an Volksschulen zur sonderpädagogischen Förderung. - 6) Ohne Wirtschaftsschulen und ohne Berufsfachschulen des Gesundheits

den Schulen in Bayern 2003/04 - 2. Schüler

**Schulart, Jahrgangsstufe und Geschlecht**

an											Jahrgangsstufe bzw. Schulstufe/Ausbildungsjahr/ Studienjahr
beruflichen Schulen											
sonstigen allgemein bildenden Schulen <sup>4)</sup>	zu- sammen	davon an									
		Berufs- schulen	Berufs- schulen zur son- derpäda- gogischen Förderung <sup>5)</sup>	Berufs- fach- schulen <sup>6)</sup>	Wirt- schafts- schulen	Berufs- fach- schulen des Ge- sundheits- wesens	Fach- schulen	Fach- ober- schulen	Berufs- ober- schulen	Fach- aka- demien	
<b>Insgesamt</b>											
.	x	x	x	x	x	x	x	x	x	x	1
.	x	x	x	x	x	x	x	x	x	x	2
.	x	x	x	x	x	x	x	x	x	x	3
.	x	x	x	x	x	x	x	x	x	x	4
.	x	x	x	x	x	x	x	x	x	x	5
.	x	x	x	x	x	x	x	x	x	x	6
.	56	x	x	x	56	x	x	x	x	x	7
.	68	x	x	x	68	x	x	x	x	x	8
.	14	x	x	x	14	x	x	x	x	x	9
.	60	.	.	x	60	x	x	x	x	x	10
.	145	.	.	x	32	x	x	113	x	x	11
.	173	.	.	x	x	x	x	135	38	x	12
x	14	.	.	x	x	x	x	x	14	x	13
x	-	x	.	x	x	x	x	x	x	x	14
x	4	x	x	x	x	x	x	x	4	x	Vorstufe
x	x	x	x	x	x	x	x	x	x	x	Vorkurs
x	x	x	x	x	x	x	x	x	x	x	Jahrgangsstufe des Zweiten Bildungswegs
x	.	x	x	.	x	.	.	x	x	.	Ausbildungs-/Studienjahr an Fachschulen, Berufsfach- schulen <sup>7)</sup> , Fachakademien
.	<b>534</b>	.	.	.	<b>230</b>	.	.	<b>248</b>	<b>56</b>	.	<b>Insgesamt</b>
<b>darunter männlich</b>											
.	x	x	x	x	x	x	x	x	x	x	1
.	x	x	x	x	x	x	x	x	x	x	2
.	x	x	x	x	x	x	x	x	x	x	3
.	x	x	x	x	x	x	x	x	x	x	4
.	x	x	x	x	x	x	x	x	x	x	5
.	x	x	x	x	x	x	x	x	x	x	6
.	28	x	x	x	28	x	x	x	x	x	7
.	37	x	x	x	37	x	x	x	x	x	8
.	6	x	x	x	6	x	x	x	x	x	9
.	31	.	.	x	31	x	x	x	x	x	10
.	82	.	.	x	20	x	x	62	x	x	11
.	94	.	.	x	x	x	x	67	27	x	12
x	10	.	.	x	x	x	x	x	10	x	13
x	.	x	.	x	x	x	x	x	x	x	14
x	1	x	x	x	x	x	x	x	1	x	Vorstufe
x	x	x	x	x	x	x	x	x	x	x	Vorkurs
x	x	x	x	x	x	x	x	x	x	x	Jahrgangsstufe des Zweiten Bildungswegs
x	.	x	x	.	x	.	.	x	x	.	Ausbildungs-/Studienjahr an Fachschulen, Berufsfach- schulen <sup>7)</sup> , Fachakademien
.	<b>289</b>	.	.	.	<b>122</b>	.	.	<b>129</b>	<b>38</b>	.	<b>Zusammen</b>

realschulen, Abendgymnasien und Kollegs. - 4) Internationale und ausländische Schulen in Bayern (z. B. Griechische Lyzeen). - 5) Ohne berufsschulischen wesens. - 7) Ohne Wirtschaftsschulen.



den Schulen in Bayern 2003/04 - 2. Schüler

**angehörigkeit, Jahrgangsstufe und Geschlecht**

in/im					der Vorstufe	Vorkurs	einer Jahrgangsstufe des Zweiten Bildungswegs	einem Ausbildungs-/ Studienjahr an Fachschulen, Berufsfachschulen <sup>1)</sup> , Fachakademien	Land der Staatsangehörigkeit
10	11	12	13	14					
<b>Insgesamt</b>									
<b>357</b>	<b>176</b>	<b>198</b>	<b>33</b>	-	<b>3</b>	-	.	.	..... <b>Europa</b>
<b>63</b>	<b>37</b>	<b>27</b>	<b>6</b>	-	-	-	.	.	..... <b>Europäische Union</b>
-	-	-	-	-	-	-	.	.	..... Belgien
-	-	-	-	-	-	-	.	.	..... Dänemark
-	-	-	-	-	-	-	.	.	..... Finnland
2	1	2	-	-	-	-	.	.	..... Frankreich
13	7	1	1	-	-	-	.	.	..... Griechenland
-	-	-	-	-	-	-	.	.	..... Irland
24	7	10	3	-	-	-	.	.	..... Italien
-	-	-	-	-	-	-	.	.	..... Luxemburg
2	4	-	-	-	-	-	.	.	..... Niederlande
16	11	10	-	-	-	-	.	.	..... Österreich
2	2	1	-	-	-	-	.	.	..... Portugal
1	-	-	-	-	-	-	.	.	..... Schweden
2	1	-	2	-	-	-	.	.	..... Spanien
1	4	3	-	-	-	-	.	.	..... Vereinigtes Königreich
1	1	-	-	-	-	-	.	.	..... Albanien
-	-	-	-	-	-	-	.	.	..... Andorra
14	10	9	1	-	-	-	.	.	..... Bosnien und Herzegowina
1	1	-	1	-	-	-	.	.	..... Bulgarien
-	-	-	-	-	-	-	.	.	..... Estland
-	-	-	-	-	-	-	.	.	..... Island
20	4	21	4	-	1	-	.	.	..... Jugoslawien <sup>2)</sup>
32	11	14	3	-	1	-	.	.	..... Kroatien
1	-	-	-	-	-	-	.	.	..... Lettland
-	-	-	-	-	-	-	.	.	..... Liechtenstein
-	-	-	-	-	-	-	.	.	..... Litauen
-	-	-	-	-	-	-	.	.	..... Malta
2	1	1	-	-	-	-	.	.	..... Ehem. jugos. Rep. Mazedonien
-	5	1	-	-	-	-	.	.	..... Moldau, Republik
-	-	-	-	-	-	-	.	.	..... Monaco
-	-	-	-	-	-	-	.	.	..... Norwegen
12	8	14	3	-	-	-	.	.	..... Polen
8	4	3	-	-	-	-	.	.	..... Rumänien
20	10	8	-	-	-	-	.	.	..... Russische Föderation
-	-	-	-	-	-	-	.	.	..... San Marino
-	1	1	-	-	-	-	.	.	..... Schweiz
1	1	3	-	-	-	-	.	.	..... Slowakei
-	-	2	1	-	-	-	.	.	..... Slowenien
7	5	4	1	-	-	-	.	.	..... Tschechische Republik
145	64	74	10	-	1	-	.	.	..... Türkei
28	9	11	1	-	-	-	.	.	..... Ukraine
2	3	4	1	-	-	-	.	.	..... Ungarn
-	1	1	1	-	-	-	.	.	..... Weißrussland
-	-	-	-	-	-	-	.	.	..... Zypern

## Noch: 2.6 Ausländische Wiederholer nach Staats

Land der Staatsangehörigkeit	Ausländische Wiederholer insgesamt	davon								
		Jahrgangsstufe								
		1	2	3	4	5	6	7	8	9
<b>Noch: Insgesamt</b>										
<b>Afrika .....</b>	<b>199</b>	<b>17</b>	<b>15</b>	<b>12</b>	<b>9</b>	<b>25</b>	<b>13</b>	<b>19</b>	<b>26</b>	<b>47</b>
Ägypten .....	5	-	-	-	-	-	-	-	1	1
Algerien .....	10	-	2	2	-	2	-	2	1	1
Äthiopien .....	14	1	1	1	1	-	-	2	1	6
Ghana .....	8	-	1	-	-	2	-	1	2	1
Marokko .....	13	1	1	1	-	3	3	-	2	1
Tunesien .....	25	1	1	-	-	2	6	1	2	7
Übriges Afrika .....	124	14	9	8	8	16	4	13	17	30
<b>Amerika .....</b>	<b>195</b>	<b>10</b>	<b>21</b>	<b>16</b>	<b>9</b>	<b>28</b>	<b>20</b>	<b>23</b>	<b>23</b>	<b>23</b>
Brasilien .....	32	2	3	4	-	4	5	2	4	3
Chile .....	2	-	-	-	-	-	-	-	-	-
Kanada .....	18	1	2	2	1	2	3	1	-	3
Vereinigte Staaten .....	75	3	5	6	4	14	3	9	9	14
Übriges Amerika .....	68	4	11	4	4	8	9	11	10	3
<b>Asien .....</b>	<b>1 014</b>	<b>97</b>	<b>89</b>	<b>48</b>	<b>50</b>	<b>172</b>	<b>72</b>	<b>100</b>	<b>133</b>	<b>162</b>
Afghanistan .....	149	11	7	1	2	26	16	20	15	34
China .....	41	-	-	3	2	5	3	4	7	6
Indien .....	14	2	3	-	1	-	1	-	2	2
Indonesien .....	1	-	-	-	-	-	-	1	-	-
Iran, Islamische Republik .....	72	5	2	3	2	6	6	8	10	12
Israel .....	7	1	-	-	1	1	2	-	-	1
Japan .....	6	-	-	2	-	2	-	-	-	-
Jordanien .....	1	-	-	-	-	1	-	-	-	-
Korea, Demokrat. Volksrep. ....	-	-	-	-	-	-	-	-	-	-
Korea, Republik .....	5	-	-	-	-	1	-	2	-	-
Libanon .....	20	5	5	1	-	6	-	1	1	1
Pakistan .....	19	4	2	2	-	2	-	1	4	2
Philippinen .....	11	2	1	-	1	2	-	-	2	3
Sri Lanka .....	20	2	4	-	1	4	-	-	2	4
Syrien, Arabische Republik .....	35	1	3	1	2	8	1	5	8	5
Thailand .....	68	4	4	2	9	12	5	7	9	14
Vietnam .....	120	2	5	1	4	37	7	10	20	20
Übriges Asien <sup>3)</sup> .....	425	58	53	32	25	59	31	41	53	58
<b>Australien/Ozeanien .....</b>	<b>11</b>	<b>-</b>	<b>-</b>	<b>2</b>	<b>2</b>	<b>-</b>	<b>-</b>	<b>-</b>	<b>5</b>	<b>1</b>
Australien .....	5	-	-	1	2	-	-	-	-	1
Neuseeland .....	-	-	-	-	-	-	-	-	-	-
Übriges Australien/Ozeanien .....	6	-	-	1	-	-	-	-	5	-
Staatenlos .....	29	3	3	-	2	5	1	4	1	4
Ungeklärt .....	12	1	2	-	1	3	-	1	1	3
<b>Insgesamt</b>	<b>8 296</b>	<b>644</b>	<b>721</b>	<b>478</b>	<b>370</b>	<b>1 291</b>	<b>637</b>	<b>982</b>	<b>917</b>	<b>1 353</b>

1) Ohne Wirtschaftsschulen. - 2) Serbien und Montenegro. - 3) Einschl. der Teilgebiete der ehemaligen Sowjetunion (ohne Estland, Lettland, Litauen,



den Schulen in Bayern 2003/04 - 2. Schüler

**angehörigkeit, Jahrgangsstufe und Geschlecht**

in/im					der Vorstufe	Vorkurs	einer Jahrgangsstufe des Zweiten Bildungswegs	einem Ausbildungs-/ Studienjahr an Fachschulen, Berufsfachschulen <sup>1)</sup> , Fachakademien	Land der Staatsangehörigkeit
10	11	12	13	14					
<b>Noch: Insgesamt</b>									
<b>6</b>	<b>5</b>	<b>5</b>	-	-	-	-	.	.	<b>Afrika</b>
1	-	2	-	-	-	-	.	.	..... Ägypten
-	-	-	-	-	-	-	.	.	..... Algerien
1	-	-	-	-	-	-	.	.	..... Äthiopien
-	-	1	-	-	-	-	.	.	..... Ghana
1	-	-	-	-	-	-	.	.	..... Marokko
3	1	1	-	-	-	-	.	.	..... Tunesien
-	4	1	-	-	-	-	.	.	..... Übriges Afrika
<b>13</b>	<b>8</b>	<b>1</b>	-	-	-	-	.	.	<b>Amerika</b>
5	-	-	-	-	-	-	.	.	..... Brasilien
1	1	-	-	-	-	-	.	.	..... Chile
2	1	-	-	-	-	-	.	.	..... Kanada
3	4	1	-	-	-	-	.	.	..... Vereinigte Staaten
2	2	-	-	-	-	-	.	.	..... Übriges Amerika
<b>46</b>	<b>24</b>	<b>19</b>	<b>1</b>	-	<b>1</b>	-	.	.	<b>Asien</b>
10	3	4	-	-	-	-	.	.	..... Afghanistan
1	7	2	1	-	-	-	.	.	..... China
3	-	-	-	-	-	-	.	.	..... Indien
-	-	-	-	-	-	-	.	.	..... Indonesien
7	4	6	-	-	1	-	.	.	..... Iran, Islamische Republik
1	-	-	-	-	-	-	.	.	..... Israel
1	1	-	-	-	-	-	.	.	..... Japan
-	-	-	-	-	-	-	.	.	..... Jordanien
-	-	-	-	-	-	-	.	.	..... Korea, Demokrat. Volksrep.
2	-	-	-	-	-	-	.	.	..... Korea, Republik
-	-	-	-	-	-	-	.	.	..... Libanon
1	-	1	-	-	-	-	.	.	..... Pakistan
-	-	-	-	-	-	-	.	.	..... Philippinen
3	-	-	-	-	-	-	.	.	..... Sri Lanka
1	-	-	-	-	-	-	.	.	..... Syrien, Arabische Republik
2	-	-	-	-	-	-	.	.	..... Thailand
7	3	4	-	-	-	-	.	.	..... Vietnam
7	6	2	-	-	-	-	.	.	..... Übriges Asien <sup>3)</sup>
-	-	<b>1</b>	-	-	-	-	.	.	<b>Australien/Ozeanien</b>
-	-	1	-	-	-	-	.	.	..... Australien
-	-	-	-	-	-	-	.	.	..... Neuseeland
-	-	-	-	-	-	-	.	.	..... Übriges Australien/Ozeanien
5	-	1	-	-	-	-	.	.	..... Staatenlos
-	-	-	-	-	-	-	.	.	..... Ungeklärt
<b>427</b>	<b>213</b>	<b>225</b>	<b>34</b>	-	<b>4</b>	-	.	.	<b>Insgesamt</b>

Moldau, Russische Föderation, Ukraine und Weißrussland).



den Schulen in Bayern 2003/04 - 2. Schüler

**angehörigkeit, Jahrgangsstufe und Geschlecht**

in/im					der Vorstufe	Vor-kurs	einer Jahrgangsstufe des Zweiten Bildungswegs	einem Ausbildungs-/ Studienjahr an Fachschulen, Berufsfachschulen <sup>1)</sup> , Fachakademien	Land der Staatsangehörigkeit
10	11	12	13	14					
<b>darunter männlich</b>									
<b>183</b>	<b>100</b>	<b>106</b>	<b>20</b>	-	<b>1</b>	-	.	.	..... <b>Europa</b>
<b>30</b>	<b>24</b>	<b>16</b>	<b>3</b>	-	-	-	.	.	..... <b>Europäische Union</b>
-	-	-	-	-	-	-	.	.	..... Belgien
-	-	-	-	-	-	-	.	.	..... Dänemark
-	-	-	-	-	-	-	.	.	..... Finnland
1	1	2	-	-	-	-	.	.	..... Frankreich
6	4	-	1	-	-	-	.	.	..... Griechenland
-	-	-	-	-	-	-	.	.	..... Irland
10	4	6	1	-	-	-	.	.	..... Italien
-	-	-	-	-	-	-	.	.	..... Luxemburg
2	2	-	-	-	-	-	.	.	..... Niederlande
8	6	6	-	-	-	-	.	.	..... Österreich
2	2	-	-	-	-	-	.	.	..... Portugal
1	-	-	-	-	-	-	.	.	..... Schweden
-	1	-	1	-	-	-	.	.	..... Spanien
-	4	2	-	-	-	-	.	.	..... Vereinigtes Königreich
1	-	-	-	-	-	-	.	.	..... Albanien
-	-	-	-	-	-	-	.	.	..... Andorra
8	6	4	-	-	-	-	.	.	..... Bosnien und Herzegowina
1	-	-	-	-	-	-	.	.	..... Bulgarien
-	-	-	-	-	-	-	.	.	..... Estland
-	-	-	-	-	-	-	.	.	..... Island
9	2	8	3	-	-	-	.	.	..... Jugoslawien <sup>2)</sup>
17	9	9	3	-	<b>1</b>	-	.	.	..... Kroatien
1	-	-	-	-	-	-	.	.	..... Lettland
-	-	-	-	-	-	-	.	.	..... Liechtenstein
-	-	-	-	-	-	-	.	.	..... Litauen
-	-	-	-	-	-	-	.	.	..... Malta
-	-	-	-	-	-	-	.	.	..... Ehem. jugos. Rep. Mazedonien
-	4	-	-	-	-	-	.	.	..... Moldau, Republik
-	-	-	-	-	-	-	.	.	..... Monaco
-	-	-	-	-	-	-	.	.	..... Norwegen
10	4	11	-	-	-	-	.	.	..... Polen
4	2	2	-	-	-	-	.	.	..... Rumänien
10	4	3	-	-	-	-	.	.	..... Russische Föderation
-	-	-	-	-	-	-	.	.	..... San Marino
-	1	-	-	-	-	-	.	.	..... Schweiz
1	-	2	-	-	-	-	.	.	..... Slowakei
-	-	2	1	-	-	-	.	.	..... Slowenien
2	3	2	1	-	-	-	.	.	..... Tschechische Republik
71	31	38	7	-	-	-	.	.	..... Türkei
18	7	7	1	-	-	-	.	.	..... Ukraine
-	2	1	1	-	-	-	.	.	..... Ungarn
-	1	1	-	-	-	-	.	.	..... Weißrussland
-	-	-	-	-	-	-	.	.	..... Zypern

Ausländische Schüler und Lehrkräfte an  
**Noch: 2.6 Ausländische Wiederholer nach Staats**

Land der Staatsangehörigkeit	Ausländische Wiederholer insgesamt	davon								
		Jahrgangsstufe								
		1	2	3	4	5	6	7	8	9
<b>Noch: darunter männlich</b>										
<b>Afrika .....</b>	<b>100</b>	<b>9</b>	<b>8</b>	<b>7</b>	<b>6</b>	<b>11</b>	<b>5</b>	<b>7</b>	<b>14</b>	<b>26</b>
Ägypten .....	3	-	-	-	-	-	-	-	1	-
Algerien .....	6	-	2	2	-	1	-	-	1	-
Äthiopien .....	5	-	-	-	1	-	-	2	-	2
Ghana .....	4	-	-	-	-	1	-	-	1	1
Marokko .....	10	1	1	1	-	2	2	-	2	1
Tunesien .....	11	-	1	-	-	1	2	-	1	5
Übriges Afrika .....	61	8	4	4	5	6	1	5	8	17
<b>Amerika .....</b>	<b>89</b>	<b>8</b>	<b>11</b>	<b>11</b>	<b>6</b>	<b>14</b>	<b>9</b>	<b>10</b>	<b>6</b>	<b>6</b>
Brasilien .....	12	1	1	2	-	1	3	-	-	1
Chile .....	-	-	-	-	-	-	-	-	-	-
Kanada .....	8	1	-	2	1	-	2	-	-	1
Vereinigte Staaten .....	37	3	4	5	4	9	-	4	3	3
Übriges Amerika .....	32	3	6	2	1	4	4	6	3	1
<b>Asien .....</b>	<b>545</b>	<b>56</b>	<b>40</b>	<b>22</b>	<b>25</b>	<b>99</b>	<b>43</b>	<b>53</b>	<b>77</b>	<b>86</b>
Afghanistan .....	79	7	4	1	1	12	9	9	8	21
China .....	18	-	-	-	1	3	-	2	4	3
Indien .....	7	1	1	-	-	-	1	-	1	2
Indonesien .....	1	-	-	-	-	-	-	1	-	-
Iran, Islamische Republik .....	41	2	2	3	1	5	3	3	7	8
Israel .....	2	1	-	-	-	1	-	-	-	-
Japan .....	4	-	-	1	-	1	-	-	-	-
Jordanien .....	-	-	-	-	-	-	-	-	-	-
Korea, Demokrat. Volksrep. ....	-	-	-	-	-	-	-	-	-	-
Korea, Republik .....	2	-	-	-	-	1	-	-	-	-
Libanon .....	9	2	1	-	-	4	-	1	-	1
Pakistan .....	9	2	1	1	-	2	-	-	2	1
Philippinen .....	5	1	1	-	-	2	-	-	1	-
Sri Lanka .....	11	2	3	-	-	2	-	-	1	2
Syrien, Arabische Republik .....	19	-	1	-	-	6	1	4	3	3
Thailand .....	37	4	2	1	5	6	4	2	8	5
Vietnam .....	64	1	3	-	3	20	4	6	9	11
Übriges Asien <sup>3)</sup> .....	237	33	21	15	14	34	21	25	33	29
<b>Australien/Ozeanien .....</b>	<b>5</b>	<b>-</b>	<b>-</b>	<b>1</b>	<b>-</b>	<b>-</b>	<b>-</b>	<b>-</b>	<b>4</b>	<b>-</b>
Australien .....	-	-	-	-	-	-	-	-	-	-
Neuseeland .....	-	-	-	-	-	-	-	-	-	-
Übriges Australien/Ozeanien .....	5	-	-	1	-	-	-	-	4	-
Staatenlos .....	16	2	2	-	-	4	1	1	-	4
Ungeklärt .....	5	-	2	-	1	1	-	-	1	-
<b>Insgesamt</b>	<b>4 524</b>	<b>336</b>	<b>348</b>	<b>263</b>	<b>201</b>	<b>748</b>	<b>393</b>	<b>579</b>	<b>476</b>	<b>709</b>

1) Ohne Wirtschaftsschulen. - 2) Serbien und Montenegro. - 3) Einschl. der Teilgebiete der ehemaligen Sowjetunion (ohne Estland, Lettland,

den Schulen in Bayern 2003/04 - 2. Schüler

**angehörigkeit, Jahrgangsstufe und Geschlecht**

in/im					der Vorstufe	Vor-kurs	einer Jahrgangsstufe des Zweiten Bildungswegs	einem Ausbildungs-/ Studienjahr an Fachschulen, Berufsfachschulen <sup>1)</sup> , Fachakademien	Land der Staatsangehörigkeit
10	11	12	13	14					
<b>Noch: darunter männlich</b>									
1	2	4	-	-	-	-	.	.	..... Afrika
-	-	2	-	-	-	-	.	.	..... Ägypten
-	-	-	-	-	-	-	.	.	..... Algerien
-	-	-	-	-	-	-	.	.	..... Äthiopien
-	-	1	-	-	-	-	.	.	..... Ghana
-	-	-	-	-	-	-	.	.	..... Marokko
1	-	-	-	-	-	-	.	.	..... Tunesien
-	2	1	-	-	-	-	.	.	..... Übriges Afrika
6	2	-	-	-	-	-	.	.	..... Amerika
3	-	-	-	-	-	-	.	.	..... Brasilien
-	-	-	-	-	-	-	.	.	..... Chile
1	-	-	-	-	-	-	.	.	..... Kanada
2	-	-	-	-	-	-	.	.	..... Vereinigte Staaten
-	2	-	-	-	-	-	.	.	..... Übriges Amerika
20	16	7	1	-	-	-	.	.	..... Asien
4	3	-	-	-	-	-	.	.	..... Afghanistan
-	2	2	1	-	-	-	.	.	..... China
1	-	-	-	-	-	-	.	.	..... Indien
-	-	-	-	-	-	-	.	.	..... Indonesien
3	2	2	-	-	-	-	.	.	..... Iran, Islamische Republik
-	-	-	-	-	-	-	.	.	..... Israel
1	1	-	-	-	-	-	.	.	..... Japan
-	-	-	-	-	-	-	.	.	..... Jordanien
-	-	-	-	-	-	-	.	.	..... Korea, Demokrat. Volksrep.
1	-	-	-	-	-	-	.	.	..... Korea, Republik
-	-	-	-	-	-	-	.	.	..... Libanon
-	-	-	-	-	-	-	.	.	..... Pakistan
-	-	-	-	-	-	-	.	.	..... Philippinen
1	-	-	-	-	-	-	.	.	..... Sri Lanka
1	-	-	-	-	-	-	.	.	..... Syrien, Arabische Republik
-	-	-	-	-	-	-	.	.	..... Thailand
3	3	1	-	-	-	-	.	.	..... Vietnam
5	5	2	-	-	-	-	.	.	..... Übriges Asien <sup>3)</sup>
-	-	-	-	-	-	-	.	.	..... Australien/Ozeanien
-	-	-	-	-	-	-	.	.	..... Australien
-	-	-	-	-	-	-	.	.	..... Neuseeland
-	-	-	-	-	-	-	.	.	..... Übriges Australien/Ozeanien
1	-	1	-	-	-	-	.	.	..... Staatenlos
-	-	-	-	-	-	-	.	.	..... Ungeklärt
211	120	118	21	-	1	-	.	.	<b>Insgesamt</b>

Litauen, Moldau, Russische Föderation, Ukraine und Weißrussland).





**Noch: 2.7 Ausländische Schüler, die nach dem Stichtag des letzten Jahres in die**

Land der Staatsangehörigkeit	Ausländische Schüler, die nach dem Stichtag des							
	insgesamt	davon mit						
		1997 oder später	1996	1995	1994	1993	1992	1991
<b>Noch: Insgesamt<sup>1)</sup></b>								
<b>Afrika</b> .....	<b>97</b>	-	<b>2</b>	<b>12</b>	<b>6</b>	<b>11</b>	<b>15</b>	<b>9</b>
Ägypten .....	1	-	-	1	-	-	-	-
Algerien .....	2	-	-	-	-	-	1	-
Äthiopien .....	8	-	2	1	-	-	-	-
Ghana .....	2	-	-	-	-	-	1	-
Marokko .....	4	-	-	1	-	1	-	1
Tunesien .....	3	-	-	-	-	-	1	-
Übriges Afrika .....	77	-	-	9	6	10	12	8
<b>Amerika</b> .....	<b>155</b>	-	<b>14</b>	<b>12</b>	<b>15</b>	<b>10</b>	<b>13</b>	<b>13</b>
Brasilien .....	20	-	1	3	4	2	2	2
Chile .....	1	-	-	-	-	-	-	-
Kanada .....	21	-	2	2	2	1	2	3
Vereinigte Staaten .....	53	-	8	5	5	2	4	3
Übriges Amerika .....	60	-	3	2	4	5	5	5
<b>Asien</b> .....	<b>431</b>	-	<b>15</b>	<b>40</b>	<b>39</b>	<b>49</b>	<b>47</b>	<b>34</b>
Afghanistan .....	29	-	3	3	2	2	4	2
China .....	36	-	-	4	4	1	2	1
Indien .....	10	-	1	3	1	-	-	-
Indonesien .....	-	-	-	-	-	-	-	-
Iran, Islamische Republik .....	18	-	1	1	1	1	1	3
Israel .....	2	-	1	-	-	-	-	-
Japan .....	7	-	-	-	3	-	3	1
Jordanien .....	-	-	-	-	-	-	-	-
Korea, Demokrat. Volksrep. ....	-	-	-	-	-	-	-	-
Korea, Republik .....	2	-	-	-	-	-	-	-
Libanon .....	1	-	-	-	-	-	-	-
Pakistan .....	14	-	-	1	2	1	3	1
Philippinen .....	6	-	-	-	-	1	-	-
Sri Lanka .....	-	-	-	-	-	-	-	-
Syrien, Arabische Republik .....	5	-	-	-	-	-	1	1
Thailand .....	45	-	1	6	7	9	5	4
Vietnam .....	51	-	-	2	3	8	-	6
Übriges Asien <sup>2)</sup> .....	205	-	8	20	16	26	28	15
<b>Australien/Ozeanien</b> .....	<b>14</b>	-	<b>1</b>	<b>2</b>	<b>1</b>	-	<b>1</b>	<b>1</b>
Australien .....	6	-	1	1	1	-	1	-
Neuseeland .....	1	-	-	-	-	-	-	-
Übriges Australien/Ozeanien .....	7	-	-	1	-	-	-	1
Staatenlos .....	-	-	-	-	-	-	-	-
Ungeklärt .....	19	-	2	1	2	3	1	3
<b>Insgesamt</b>	<b>1 876</b>	<b>1</b>	<b>79</b>	<b>133</b>	<b>183</b>	<b>212</b>	<b>190</b>	<b>165</b>

1) Serbien und Montenegro. - 2) Einschl. der Teilgebiete der ehemaligen Sowjetunion (ohne Estland, Lettland, Litauen, Moldau, Russische

\*) Ohne Schüler an Berufsfachschulen (ohne Wirtschaftsschulen), Fachschulen, Fachoberschulen, Berufsoberschulen und Fachakademien sowie ohne



den Schulen in Bayern 2003/04 - 2. Schüler

**Bundesrepublik zugezogen sind, nach Staatsangehörigkeit, Geburtsjahr und Geschlecht**

letzten Jahres in die Bundesrepublik zugezogen sind								Land der Staatsangehörigkeit
Geburtsjahr								
1990	1989	1988	1987	1986	1985	1984	1983 oder früher	
<b>Noch: Insgesamt<sup>*)</sup></b>								
<b>8</b>	<b>7</b>	<b>12</b>	<b>11</b>	<b>1</b>	<b>1</b>	-	<b>2</b>	<b>..... Afrika</b>
-	-	-	-	-	-	-	-	..... Ägypten
-	-	-	1	-	-	-	-	..... Algerien
-	-	4	1	-	-	-	-	..... Äthiopien
1	-	-	-	-	-	-	-	..... Ghana
1	-	-	-	-	-	-	-	..... Marokko
-	1	1	-	-	-	-	-	..... Tunesien
6	6	7	9	1	1	-	2	..... Übriges Afrika
<b>9</b>	<b>21</b>	<b>9</b>	<b>15</b>	<b>12</b>	<b>11</b>	-	<b>1</b>	<b>..... Amerika</b>
-	1	-	2	1	1	-	1	..... Brasilien
-	-	-	1	-	-	-	-	..... Chile
1	4	1	-	1	2	-	-	..... Kanada
3	7	2	6	5	3	-	-	..... Vereinigte Staaten
5	9	6	6	5	5	-	-	..... Übriges Amerika
<b>58</b>	<b>54</b>	<b>52</b>	<b>17</b>	<b>9</b>	<b>9</b>	<b>1</b>	<b>7</b>	<b>..... Asien</b>
3	3	4	3	-	-	-	-	..... Afghanistan
8	4	4	1	2	4	1	-	..... China
-	1	4	-	-	-	-	-	..... Indien
-	-	-	-	-	-	-	-	..... Indonesien
1	3	3	2	-	-	-	1	..... Iran, Islamische Republik
-	1	-	-	-	-	-	-	..... Israel
-	-	-	-	-	-	-	-	..... Japan
-	-	-	-	-	-	-	-	..... Jordanien
-	-	-	-	-	-	-	-	..... Korea, Demokrat. Volksrep.
-	-	-	1	1	-	-	-	..... Korea, Republik
-	1	-	-	-	-	-	-	..... Libanon
2	2	-	1	-	1	-	-	..... Pakistan
1	1	1	1	1	-	-	-	..... Philippinen
-	-	-	-	-	-	-	-	..... Sri Lanka
-	2	1	-	-	-	-	-	..... Syrien, Arabische Republik
5	2	4	1	1	-	-	-	..... Thailand
9	11	9	3	-	-	-	-	..... Vietnam
29	23	22	4	4	4	-	6	..... Übriges Asien <sup>2)</sup>
-	<b>2</b>	<b>2</b>	<b>3</b>	<b>1</b>	-	-	-	<b>..... Australien/Ozeanien</b>
-	-	-	1	1	-	-	-	..... Australien
-	-	-	1	-	-	-	-	..... Neuseeland
-	2	2	1	-	-	-	-	..... Übriges Australien/Ozeanien
-	-	-	-	-	-	-	-	..... Staatenlos
1	2	2	1	1	-	-	-	..... Ungeklärt
<b>199</b>	<b>204</b>	<b>184</b>	<b>147</b>	<b>93</b>	<b>43</b>	<b>10</b>	<b>33</b>	<b>Insgesamt</b>

Föderation, Ukraine und Weißrussland).

Schüler an sonstigen allgemein bildenden Schulen.





**Noch: 2.7 Ausländische Schüler, die nach dem Stichtag des letzten Jahres in die**

Land der Staatsangehörigkeit	Ausländische Schüler, die nach dem Stichtag des							
	insgesamt	davon mit						
		1997 oder später	1996	1995	1994	1993	1992	1991
<b>Noch: darunter männlich<sup>1)</sup></b>								
<b>Afrika</b> .....	<b>53</b>	-	<b>1</b>	<b>7</b>	<b>3</b>	<b>7</b>	<b>8</b>	<b>3</b>
Ägypten .....	-	-	-	-	-	-	-	-
Algerien .....	-	-	-	-	-	-	-	-
Äthiopien .....	2	-	1	-	-	-	-	-
Ghana .....	1	-	-	-	-	-	1	-
Marokko .....	4	-	-	1	-	1	-	1
Tunesien .....	1	-	-	-	-	-	-	-
Übriges Afrika .....	45	-	-	6	3	6	7	2
<b>Amerika</b> .....	<b>70</b>	-	<b>8</b>	<b>6</b>	<b>6</b>	<b>3</b>	<b>8</b>	<b>5</b>
Brasilien .....	9	-	-	1	2	1	2	1
Chile .....	-	-	-	-	-	-	-	-
Kanada .....	8	-	2	1	2	-	-	1
Vereinigte Staaten .....	25	-	5	3	1	1	3	2
Übriges Amerika .....	28	-	1	1	1	1	3	1
<b>Asien</b> .....	<b>228</b>	-	<b>7</b>	<b>20</b>	<b>19</b>	<b>22</b>	<b>23</b>	<b>19</b>
Afghanistan .....	18	-	1	2	1	-	2	2
China .....	14	-	-	1	2	-	-	-
Indien .....	6	-	-	1	1	-	-	-
Indonesien .....	-	-	-	-	-	-	-	-
Iran, Islamische Republik .....	7	-	1	-	-	-	-	1
Israel .....	2	-	1	-	-	-	-	-
Japan .....	6	-	-	-	2	-	3	1
Jordanien .....	-	-	-	-	-	-	-	-
Korea, Demokrat. Volksrep. ....	-	-	-	-	-	-	-	-
Korea, Republik .....	1	-	-	-	-	-	-	-
Libanon .....	1	-	-	-	-	-	-	-
Pakistan .....	6	-	-	-	2	1	-	-
Philippinen .....	2	-	-	-	-	1	-	-
Sri Lanka .....	-	-	-	-	-	-	-	-
Syrien, Arabische Republik .....	2	-	-	-	-	-	-	1
Thailand .....	18	-	1	3	2	4	1	1
Vietnam .....	28	-	-	1	1	4	-	3
Übriges Asien <sup>2)</sup> .....	117	-	3	12	8	12	17	10
<b>Australien/Ozeanien</b> .....	<b>5</b>	-	-	<b>1</b>	-	-	-	<b>1</b>
Australien .....	1	-	-	1	-	-	-	-
Neuseeland .....	-	-	-	-	-	-	-	-
Übriges Australien/Ozeanien .....	4	-	-	-	-	-	-	1
Staatenlos .....	-	-	-	-	-	-	-	-
Ungeklärt .....	9	-	-	1	1	-	1	2
<b>Zusammen</b>	<b>980</b>	-	<b>40</b>	<b>72</b>	<b>97</b>	<b>114</b>	<b>93</b>	<b>87</b>

1) Serbien und Montenegro. - 2) Einschl. der Teilgebiete der ehemaligen Sowjetunion (ohne Estland, Lettland, Litauen, Moldau, Russische

\*) Ohne Schüler an Berufsfachschulen (ohne Wirtschaftsschulen), Fachschulen, Fachoberschulen, Berufsoberschulen und Fachakademien sowie ohne

den Schulen in Bayern 2003/04 - 2. Schüler

**Bundesrepublik zugezogen sind, nach Staatsangehörigkeit, Geburtsjahr und Geschlecht**

letzten Jahres in die Bundesrepublik zugezogen sind								Land der Staatsangehörigkeit
Geburtsjahr								
1990	1989	1988	1987	1986	1985	1984	1983 oder früher	
<b>Noch: darunter männlich<sup>d)</sup></b>								
<b>4</b>	<b>6</b>	<b>6</b>	<b>5</b>	<b>1</b>	-	-	<b>2</b>	<b>Afrika</b>
-	-	-	-	-	-	-	-	..... Ägypten
-	-	-	-	-	-	-	-	..... Algerien
-	-	1	-	-	-	-	-	..... Äthiopien
-	-	-	-	-	-	-	-	..... Ghana
1	-	-	-	-	-	-	-	..... Marokko
-	-	1	-	-	-	-	-	..... Tunesien
3	6	4	5	1	-	-	2	..... Übriges Afrika
<b>5</b>	<b>10</b>	<b>3</b>	<b>6</b>	<b>4</b>	<b>6</b>	-	-	<b>Amerika</b>
-	-	-	1	-	1	-	-	..... Brasilien
-	-	-	-	-	-	-	-	..... Chile
-	2	-	-	-	-	-	-	..... Kanada
2	3	-	3	-	2	-	-	..... Vereinigte Staaten
3	5	3	2	4	3	-	-	..... Übriges Amerika
<b>38</b>	<b>29</b>	<b>32</b>	<b>11</b>	<b>1</b>	<b>6</b>	-	<b>1</b>	<b>Asien</b>
3	2	2	3	-	-	-	-	..... Afghanistan
5	1	2	-	-	3	-	-	..... China
-	1	3	-	-	-	-	-	..... Indien
-	-	-	-	-	-	-	-	..... Indonesien
1	2	-	2	-	-	-	-	..... Iran, Islamische Republik
-	1	-	-	-	-	-	-	..... Israel
-	-	-	-	-	-	-	-	..... Japan
-	-	-	-	-	-	-	-	..... Jordanien
-	-	-	-	-	-	-	-	..... Korea, Demokrat. Volksrep.
-	-	-	1	-	-	-	-	..... Korea, Republik
-	1	-	-	-	-	-	-	..... Libanon
1	1	-	1	-	-	-	-	..... Pakistan
-	-	1	-	-	-	-	-	..... Philippinen
-	-	-	-	-	-	-	-	..... Sri Lanka
-	-	1	-	-	-	-	-	..... Syrien, Arabische Republik
3	1	2	-	-	-	-	-	..... Thailand
7	5	6	1	-	-	-	-	..... Vietnam
18	14	15	3	1	3	-	1	..... Übriges Asien <sup>2)</sup>
-	<b>1</b>	<b>1</b>	<b>1</b>	-	-	-	-	<b>Australien/Ozeanien</b>
-	-	-	-	-	-	-	-	..... Australien
-	-	-	-	-	-	-	-	..... Neuseeland
-	1	1	1	-	-	-	-	..... Übriges Australien/Ozeanien
-	-	-	-	-	-	-	-	..... Staatenlos
-	-	2	1	1	-	-	-	..... Ungeklärt
<b>124</b>	<b>110</b>	<b>97</b>	<b>73</b>	<b>33</b>	<b>22</b>	<b>4</b>	<b>14</b>	<b>Zusammen</b>

Föderation, Ukraine und Weißrussland).

Schüler an sonstigen allgemein bildenden Schulen.

**3. Voll- und teilzeitbeschäftigte ausländische Lehrkräfte**

Land der Staatsangehörigkeit	Ausländische Lehrkräfte insgesamt	davon							
		allgemein bildenden Schulen							
		zu-sammen	davon an						
Grund-schulen	Grund- und Haupt-schulen		Volks-schulen zur son-derpäda-gogischen Förderung	Real-schulen <sup>1)</sup>	Gym-nasien	Schulen besonderer Art <sup>2)</sup>	Freien Waldorf-schulen	Schulen des Zweiten Bildungswegs <sup>3)</sup>	

**Insgesamt**

Belgien, Niederlande, Luxemburg .	33	27	.	3	6	-	1	-	2	-
Frankreich .....	144	99	.	39	1	7	11	-	7	-
Griechenland .....	232	231	.	139	2	-	3	-	1	-
Vereinigtes Königreich <sup>7)</sup> .....	142	78	.	38	-	2	6	-	3	-
Italien .....	62	47	.	30	3	2	3	-	1	-
Ehem. SFR Jugoslawien <sup>8)</sup> .....	38	32	.	27	2	2	1	-	-	-
Österreich .....	199	156	.	64	20	32	31	2	5	-
Portugal .....	3	3	.	2	-	-	1	-	-	-
Spanien .....	42	13	.	6	-	1	1	-	-	-
Türkei .....	141	135	.	132	3	-	-	-	-	-
Sonstige Staaten .....	236	167	.	85	11	16	19	-	13	1
Staatenlos .....	3	2	.	1	1	-	-	-	-	-
<b>Insgesamt</b>	<b>1 275</b>	<b>990</b>	.	<b>566</b>	<b>49</b>	<b>62</b>	<b>77</b>	<b>2</b>	<b>32</b>	<b>1</b>

**darunter männlich**

Belgien, Niederlande, Luxemburg .	.	.	.	.	.	-	-	-	1	-
Frankreich .....	.	.	.	.	.	2	2	-	2	-
Griechenland .....	.	.	.	.	.	-	1	-	1	-
Vereinigtes Königreich <sup>7)</sup> .....	.	.	.	.	.	-	3	-	-	-
Italien .....	.	.	.	.	.	-	3	-	1	-
Ehem. SFR Jugoslawien <sup>8)</sup> .....	.	.	.	.	.	-	-	-	-	-
Österreich .....	.	.	.	.	.	8	8	1	3	-
Portugal .....	.	.	.	.	.	-	-	-	-	-
Spanien .....	.	.	.	.	.	1	1	-	-	-
Türkei .....	.	.	.	.	.	-	-	-	-	-
Sonstige Staaten .....	.	.	.	.	.	6	8	-	6	-
Staatenlos .....	.	.	.	.	.	-	-	-	-	-
<b>Zusammen</b>	.	.	.	.	.	<b>17</b>	<b>26</b>	<b>1</b>	<b>14</b>	<b>-</b>

1) Einschl. Realschulen zur sonderpädagogischen Förderung. - 2) Integrierte Gesamtschulen sowie schulartunabhängige Orientierungsstufe. - 3) Abend Teil der Werkstufe an Volksschulen zur sonderpädagogischen Förderung. - 6) Ohne Wirtschaftsschulen und ohne Berufsfachschulen des Gesundheits Montenegro.

den Schulen in Bayern 2003/04 - 3. Lehrkräfte

**nach Schulart, Staatsangehörigkeit und Geschlecht**

an											Land der Staatsangehörigkeit
beruflichen Schulen											
sonstigen allgemein bildenden Schulen <sup>4)</sup>	zu- sammen	davon an									
		Berufs- schulen	Berufs- schulen zur son- derpäda- gogischen Förderung <sup>5)</sup>	Berufs- fach- schulen <sup>6)</sup>	Wirt- schafts- schulen	Berufs- fach- schulen des Ge- sundheits- wesens	Fach- schulen	Fach- ober- schulen	Berufs- ober- schulen	Fach- aka- demien	

**Insgesamt**

15	6	1	-	3	.	-	-	-	-	2	..Belgien, Niederlande, Luxemburg
34	45	-	-	24	2	.	1	-	1	17	.....Frankreich
86	1	-	-	-	-	.	-	-	-	1	.....Griechenland
29	64	-	-	42	2	.	1	2	2	15	..... Vereinigtes Königreich <sup>7)</sup>
8	15	1	-	5	-	.	1	1	-	7	.....Italien
-	6	2	-	1	1	.	-	1	-	1	..... Ehem. SFR Jugoslawien <sup>8)</sup>
2	43	8	1	6	11	.	4	2	2	9	.....Österreich
-	-	-	-	-	-	.	-	-	-	-	.....Portugal
5	29	-	-	21	-	.	-	-	-	8	.....Spanien
-	6	3	1	2	-	.	-	-	-	-	.....Türkei
22	69	4	-	25	7	.	3	-	-	30	.....Sonstige Staaten
-	1	-	-	-	-	.	-	-	-	1	.....Staatenlos
<b>201</b>	<b>285</b>	<b>19</b>	<b>2</b>	<b>129</b>	<b>23</b>	.	<b>10</b>	<b>6</b>	<b>5</b>	<b>91</b>	<b>Insgesamt</b>

**darunter männlich**

.	.	.	.	.	.	.	.	.	.	.	..Belgien, Niederlande, Luxemburg
.	.	.	.	.	.	.	.	.	.	.	.....Frankreich
.	.	.	.	.	.	.	.	.	.	.	.....Griechenland
.	.	.	.	.	.	.	.	.	.	.	..... Vereinigtes Königreich <sup>7)</sup>
.	.	.	.	.	.	.	.	.	.	.	.....Italien
.	.	.	.	.	.	.	.	.	.	.	..... Ehem. SFR Jugoslawien <sup>8)</sup>
.	.	.	.	.	.	.	.	.	.	.	.....Österreich
.	.	.	.	.	.	.	.	.	.	.	.....Portugal
.	.	.	.	.	.	.	.	.	.	.	.....Spanien
.	.	.	.	.	.	.	.	.	.	.	.....Türkei
.	.	.	.	.	.	.	.	.	.	.	.....Sonstige Staaten
.	.	.	.	.	.	.	.	.	.	.	.....Staatenlos
.	.	.	.	.	.	.	.	.	.	.	<b>Zusammen</b>

realschulen, Abendgymnasien und Kollegs. - 4) Internationale und ausländische Schulen in Bayern (z. B. Griechische Lyzeen). - 5) Ohne berufsschulischen wesens. - 7) Großbritannien und Nordirland. - 8) Bosnien-Herzegowina, Kroatien, ehemalige jugoslawische Republik Mazedonien, Slowenien, Serbien und





Schulen in Bayern 2003/04 - 4. Absolventen und Abgänger

**Schulart, Abschlussart und Geschlecht im Schuljahr 2002/03**

aus											Abschlussart
beruflichen Schulen											
sonstigen allgemein bildenden Schulen <sup>5)</sup>	zu- sammen	davon aus									
		Berufs- schulen	Berufs- schulen zur son- derpäda- gogischen Förderung <sup>6)</sup>	Berufs- fach- schulen <sup>7)</sup>	Wirt- schafts- schulen	Berufs- fach- schulen des Ge- sundheits- wesens	Fach- schulen	Fach- ober- schulen	Berufs- ober- schulen	Fach- aka- demien	
<b>Insgesamt</b>											
.	12 577	8 242	849	1 002	549	342	468	704	220	201	Ausländische Absolventen und Abgänger insgesamt <sup>1)</sup>
											davon
											ohne allgemein bildenden Abschluss <sup>8)</sup>
.	11 042	8 029	849	922	13	338	305	300	101	185	..... mit Hauptschulabschluss darunter mit qualifizierendem
.	154	1	-	2	151	-	x	x	x	x	..... Hauptschulabschluss
x	135	x	x	x	135	x	x	x	x	x	..... mit mittlerem Abschluss <sup>9)</sup>
.	816	212	-	78	385	4	128	x	9	x	..... mit Fachhochschulreife
x	528	-	-	x	x	x	35	404	73	16	..... mit Hochschulreife <sup>10)</sup>
.	37	-	-	x	x	x	x	x	37	-	darunter mit allgemeiner Hochschulreife
.	21	x	x	x	x	x	x	x	21	x	davon
											haben den beruflichen Bildungsgang <sup>11)</sup>
x	7 149	5 078	538	758	x	270	363	x	x	142	..... vollständig durchlaufen
x	6 150	4 250	476	699	x	257	350	x	x	118	..... mit Erfolg
x	999	828	62	59	x	13	13	x	x	24	..... ohne Erfolg vor Beendigung der Ausbildungszeit
x	3 955	3 164	311	244	x	72	105	x	x	59	..... abgebrochen
x	45	-	-	6	-	26	1	1	2	9	Außerdem ausländische Nichtschüler insgesamt
											und zwar mit
x	2	-	-	-	x	2	x	x	x	x	Hauptschulabschluss (ohne Quali)
x	x	x	x	x	x	x	x	x	x	x	qualifizierendem Haupt- schulabschluss
x	24	x	x	2	-	22	-	x	x	x	..... mittlerem Schulabschluss <sup>9)</sup>
x	2	x	x	x	x	x	1	1	x	-	..... Fachhochschulreife
x	2	x	x	x	x	x	x	x	2	-	..... Hochschulreife <sup>10)</sup>
x	42	-	-	6	x	26	1	x	x	9	Abschlusszeugnis einer beruflichen Schule <sup>11)</sup>

**Noch: 4.1 Ausländische Absolventen und Abgänger nach**

Abschlussart	Ausländische Absolventen/ Abgänger <sup>1)</sup> insgesamt	davon								
		allgemein bildenden Schulen								
		zusammen	davon aus							
Grundschulen	Hauptschulen		Volksschulen zur sonderpädagogischen Förderung	Realschulen <sup>2)</sup>	Gymnasien	Schulen besonderer Art <sup>3)</sup>	Freien Waldorfschulen	Schulen des Zweiten Bildungswegs <sup>4)</sup>		
<b>darunter männlich</b>										
Ausländische Absolventen und Abgänger insgesamt <sup>1)</sup> .....	11 630	5 149	x	3 554	515	530	496	14	6	34
davon										
ohne allgemein bildenden Abschluss <sup>8)</sup> .....	7 198	1 446	x	922	467	23	33	-	1	x
mit Hauptschulabschluss .....	2 647	2 567	x	2 429	48	38	40	11	1	x
darunter mit qualifizierendem Hauptschulabschluss .....	1 314	1 241	x	1 215	14	3	3	6	-	x
mit mittlerem Abschluss <sup>9)</sup> .....	1 131	796	x	203	-	469	118	3	2	1
mit Fachhochschulreife .....	300	3	x	x	x	x	-	x	-	3
mit Hochschulreife <sup>10)</sup> .....	354	337	x	x	x	x	305	x	2	30
darunter mit allgemeiner Hochschulreife .....	345	337	x	x	x	x	305	x	2	30
davon										
haben den beruflichen Bildungsgang <sup>11)</sup>										
vollständig durchlaufen	3 581	x	x	x	x	x	x	x	x	x
mit Erfolg .....	3 012	x	x	x	x	x	x	x	x	x
ohne Erfolg .....	569	x	x	x	x	x	x	x	x	x
vor Beendigung der Ausbildungszeit abgebrochen .....	2 138	x	x	x	x	x	x	x	x	x
Außerdem ausländische Nichtschüler insgesamt .....	152	139	x	121	4	14	-	-	x	x
und zwar mit										
Hauptschulabschluss (ohne Quali) .....	58	57	x	55	2	x	x	x	x	x
qualifizierendem Hauptschulabschluss .....	68	68	x	66	2	x	x	-	x	x
mittlerem Schulabschluss <sup>9)</sup> .....	17	14	x	-	-	14	x	-	x	x
Fachhochschulreife .....	1	x	x	x	x	x	x	x	x	x
Hochschulreife <sup>10)</sup> .....	1	-	x	x	x	x	-	x	x	x
Abschlusszeugnis einer beruflichen Schule <sup>11)</sup> .....	12	x	x	x	x	x	x	x	x	x

1) Einschl. Übertritte an weiterführende allgemein bildende Schulen mit Abschluss der jeweiligen Schulart. Neben dem beruflichen Abschluss erworbene zur sonderpädagogischen Förderung. - 3) Integrierte Gesamtschulen sowie schulartunabhängige Orientierungsstufe. - 4) Abendrealschulen, Abend an Volksschulen zur sonderpädagogischen Förderung. - 7) Ohne Wirtschaftsschulen und ohne Berufsfachschulen des Gesundheitswesens. - 8) An qualifiziertem beruflichen Bildungsabschluss. - 10) Fachgebundene und allgemeine Hochschulreife. - 11) Ohne Absolventen und Abgänger aus

**Schulart, Abschlussart und Geschlecht im Schuljahr 2002/03**

aus											Abschlussart
beruflichen Schulen											
sonstigen allgemein bildenden Schulen <sup>5)</sup>	zu- sammen	davon aus									
		Berufs- schulen	Berufs- schulen zur son- derpäda- gogischen Förderung <sup>6)</sup>	Berufs- fach- schulen <sup>7)</sup>	Wirt- schafts- schulen	Berufs- fach- schulen des Ge- sundheits- wesens	Fach- schulen	Fach- ober- schulen	Berufs- ober- schulen	Fach- aka- demien	
<b>darunter männlich</b>											
.	6 481	4 718	575	140	271	68	180	360	131	38	Ausländische Absolventen und ..... Abgänger insgesamt <sup>1)</sup>
											davon
											ohne allgemein bildenden
.	5 752	4 619	575	134	8	68	106	145	59	38	..... Abschluss <sup>8)</sup>
.	80	1	-	-	79	-	x	x	x	x	..... mit Hauptschulabschluss darunter mit qualifizierendem
x	73	x	x	x	73	x	x	x	x	x	..... Hauptschulabschluss
.	335	98	-	6	184	-	40	x	7	x	..... mit mittlerem Abschluss <sup>9)</sup>
x	297	-	-	x	x	x	34	215	48	-	..... mit Fachhochschulreife
.	17	-	-	x	x	x	x	x	17	-	..... mit Hochschulreife <sup>10)</sup> darunter mit allgemeiner
.	8	x	x	x	x	x	x	x	8	x	..... Hochschulreife
											davon
											haben den beruflichen Bildungsgang <sup>11)</sup>
x	3 581	2 910	353	107	x	51	139	x	x	21	..... vollständig durchlaufen
x	3 012	2 401	311	100	x	47	133	x	x	20	..... mit Erfolg
x	569	509	42	7	x	4	6	x	x	1	..... ohne Erfolg vor Beendigung der Ausbildungszeit
x	2 138	1 808	222	33	x	17	41	x	x	17	..... abgebrochen
x	13	-	-	1	-	5	1	-	1	5	Außerdem ausländische ..... Nichtschüler insgesamt
											und zwar mit
											Hauptschulabschluss
x	1	-	-	-	x	1	x	x	x	x	..... (ohne Quali) qualifizierendem Haupt-
x	x	x	x	x	x	x	x	x	x	x	..... schulabschluss
x	3	x	x	-	-	3	-	x	x	x	..... mittlerem Schulabschluss <sup>9)</sup>
x	1	x	x	x	x	x	1	-	x	-	..... Fachhochschulreife
x	1	x	x	x	x	x	x	x	1	-	..... Hochschulreife <sup>10)</sup> Abschlusszeugnis einer
x	12	-	-	1	x	5	1	x	x	5	..... beruflichen Schule <sup>11)</sup>

Zusatzqualifikationen (z. B. mittlerer Abschluss) sind als Doppelzählung bei der jeweiligen Abschlussart nochmals ausgewiesen. - 2) Einschl. Realschulen gymnasien und Kollegs. - 5) Internationale und ausländische Schulen in Bayern (z. B. Griechische Lyzeen). - 6) Ohne berufsschulischen Teil der Werkstufe allgemein bildenden Schulen und Wirtschaftsschulen Abgänger mit erfüllter Vollzeitschulpflicht ohne Hauptschulabschluss. - 9) Einschl. Fachschulreife und Wirtschaftsschulen, Fachober- und Berufsoberschulen.

Ausländische Schüler und Lehrkräfte an der  
**4.2 Ausländische Absolventen und Abgänger nach**

Land der Staatsangehörigkeit	Aus- ländische Absol- venten/ Abgänger <sup>1)</sup> insgesamt	und				
		ohne allgemein bildenden Ab- schluss <sup>2)</sup>	mit Haupt- schul- ab- schluss	darunter mit qualifi- zierendem Abschluss	mit mittlerem Abschluss <sup>3)</sup>	mit Fachhoch- schulreife
<b>Insgesamt</b>						
<b>Europa .....</b>	<b>19 716</b>	<b>11 786</b>	<b>4 525</b>	<b>2 243</b>	<b>2 234</b>	<b>485</b>
<b>Europäische Union .....</b>	<b>4 437</b>	<b>2 714</b>	<b>878</b>	<b>449</b>	<b>498</b>	<b>117</b>
Belgien .....	19	9	2	2	5	1
Dänemark .....	17	15	-	-	1	-
Finnland .....	11	8	-	-	3	-
Frankreich .....	100	54	11	4	19	3
Griechenland .....	1 073	692	275	156	79	11
Irland .....	14	5	3	1	4	-
Italien .....	1 698	1 056	399	185	166	30
Luxemburg .....	8	4	-	-	1	2
Niederlande .....	59	31	6	4	11	3
Österreich .....	1 012	588	104	47	157	52
Portugal .....	146	97	32	19	8	4
Schweden .....	21	11	3	2	1	1
Spanien .....	145	91	28	15	15	4
Vereinigtes Königreich .....	114	53	15	14	28	6
Albanien .....	365	267	79	23	17	1
Andorra .....	2	2	-	-	-	-
Bosnien und Herzegowina .....	974	563	232	128	131	30
Bulgarien .....	62	32	9	3	12	2
Estland .....	14	10	1	1	3	-
Island .....	3	1	-	-	-	1
Jugoslawier <sup>6)</sup> .....	1 623	1 044	370	161	150	30
Kroatien .....	1 240	722	200	114	205	58
Lettland .....	13	8	3	-	2	-
Liechtenstein .....	3	3	-	-	-	-
Litauen .....	13	7	3	-	-	1
Malta .....	4	2	1	1	-	1
Ehem. jugos. Rep. Mazedonien ..	198	139	24	13	27	7
Moldau, Republik .....	46	27	9	4	5	3
Monaco .....	-	-	-	-	-	-
Norwegen .....	3	2	-	-	1	-
Polen .....	591	346	80	38	100	24
Rumänien .....	383	244	71	38	40	8
Russische Föderation .....	570	335	83	41	79	22
San Marino .....	-	-	-	-	-	-
Schweiz .....	77	41	5	4	13	3
Slowakei .....	54	35	7	1	8	2
Slowenien .....	104	59	19	7	18	3
Tschechische Republik .....	247	123	52	18	57	6
Türkei .....	8 044	4 717	2 292	1 144	753	146
Ukraine .....	419	221	72	39	72	14
Ungarn .....	181	95	27	12	35	5
Weißrussland .....	45	26	8	4	8	1
Zypern .....	1	1	-	-	-	-

**Staatsangehörigkeit, Abschlussart und Geschlecht im Schuljahr 2002/03**

zwar							Land der Staatsangehörigkeit
mit Hochschulreife <sup>4)</sup>	darunter mit allgemeiner Hochschulreife	mit vollständig durchlaufenem beruflichen Bildungsgang <sup>5)</sup>			vor Beendigung der Ausbildungszeit abgebrochen		
		insgesamt	davon				
			mit Erfolg	ohne Erfolg			
<b>Insgesamt</b>							
<b>686</b>	<b>670</b>	<b>6 458</b>	<b>5 540</b>	<b>918</b>	<b>3 431</b>	..... <b>Europa</b>	
<b>230</b>	<b>226</b>	<b>1 564</b>	<b>1 354</b>	<b>210</b>	<b>829</b>	..... <b>Europäische Union</b>	
2	2	5	4	1	3	..... Belgien	
1	1	10	8	2	4	..... Dänemark	
-	-	4	4	-	3	..... Finnland	
13	13	34	32	2	14	..... Frankreich	
16	15	351	288	63	223	..... Griechenland	
2	2	3	3	-	2	..... Irland	
47	45	542	448	94	348	..... Italien	
1	1	3	1	2	1	..... Luxemburg	
8	8	16	16	-	13	..... Niederlande	
111	111	460	429	31	141	..... Österreich	
5	5	44	41	3	32	..... Portugal	
5	5	5	3	2	3	..... Schweden	
7	7	58	50	8	28	..... Spanien	
12	11	29	27	2	14	..... Vereinigtes Königreich	
1	1	104	82	22	87	..... Albanien	
-	-	1	1	-	1	..... Andorra	
18	17	352	309	43	147	..... Bosnien und Herzegowina	
7	7	13	13	-	12	..... Bulgarien	
-	-	6	6	-	3	..... Estland	
1	1	1	1	-	-	..... Island	
29	25	531	453	78	307	..... Jugoslawien <sup>6)</sup>	
55	52	526	475	51	169	..... Kroatien	
-	-	7	5	2	-	..... Lettland	
-	-	3	3	-	-	..... Liechtenstein	
2	2	6	5	1	1	..... Litauen	
-	-	1	1	-	1	..... Malta	
1	1	88	74	14	31	..... Ehem. jugos. Rep. Mazedonien	
2	2	12	11	1	8	..... Moldau, Republik	
-	-	-	-	-	-	..... Monaco	
-	-	2	2	-	-	..... Norwegen	
41	40	219	196	23	88	..... Polen	
20	20	151	131	20	61	..... Rumänien	
51	51	170	154	16	87	..... Russische Föderation	
-	-	-	-	-	-	..... San Marino	
15	15	30	28	2	10	..... Schweiz	
2	2	24	22	2	6	..... Slowakei	
5	5	51	46	5	5	..... Slowenien	
9	9	82	74	8	31	..... Tschechische Republik	
136	133	2 314	1 915	399	1 441	..... Türkei	
40	40	123	107	16	69	..... Ukraine	
19	19	59	56	3	27	..... Ungarn	
2	2	17	15	2	10	..... Weißrussland	
-	-	1	1	-	-	..... Zypern	

**Noch: 4.2 Ausländische Absolventen und Abgänger nach**

Land der Staatsangehörigkeit	Aus- ländische Absol- venten/ Abgänger <sup>1)</sup> insgesamt	und				
		ohne allgemein bildenden Ab- schluss <sup>2)</sup>	mit Haupt- schul- ab- schluss	darunter mit qualifi- zierendem Abschluss	mit mittlerem Abschluss <sup>3)</sup>	mit Fachhoch- schulreife
<b>Noch: Insgesamt</b>						
<b>Afrika .....</b>	<b>409</b>	<b>294</b>	<b>84</b>	<b>48</b>	<b>24</b>	<b>4</b>
Ägypten .....	5	4	-	-	-	-
Algerien .....	9	7	2	-	-	-
Äthiopien .....	36	26	5	3	5	-
Ghana .....	11	9	1	-	1	-
Marokko .....	36	27	8	5	1	-
Tunesien .....	88	58	21	10	6	2
Übriges Afrika .....	224	163	47	30	11	2
<b>Amerika .....</b>	<b>525</b>	<b>276</b>	<b>108</b>	<b>43</b>	<b>111</b>	<b>7</b>
Brasilien .....	98	64	19	6	11	1
Chile .....	9	6	-	-	2	-
Kanada .....	23	6	5	4	12	-
Vereinigte Staaten .....	207	100	39	18	50	3
Übriges Amerika .....	188	100	45	15	36	3
<b>Asien .....</b>	<b>1 679</b>	<b>978</b>	<b>380</b>	<b>188</b>	<b>217</b>	<b>39</b>
Afghanistan .....	361	189	95	55	58	4
China .....	76	37	12	4	13	4
Indien .....	58	39	4	3	13	-
Indonesien .....	4	2	1	-	1	-
Iran, Islamische Republik .....	199	121	38	18	23	8
Israel .....	7	6	-	-	-	1
Japan .....	32	24	4	-	2	-
Jordanien .....	8	4	4	1	-	-
Korea, Demokrat. Volksrep. ....	1	1	-	-	-	-
Korea, Republik .....	9	5	-	-	1	1
Libanon .....	43	30	7	3	4	2
Pakistan .....	21	12	3	3	5	1
Philippinen .....	29	17	6	4	5	-
Sri Lanka .....	31	20	5	3	6	-
Syrien, Arabische Republik .....	34	24	7	3	2	1
Thailand .....	114	80	27	11	6	1
Vietnam .....	163	75	29	21	38	7
Übriges Asien <sup>7)</sup> .....	489	292	138	59	40	9
<b>Australien/Ozeanien .....</b>	<b>31</b>	<b>8</b>	<b>12</b>	<b>2</b>	<b>8</b>	<b>1</b>
Australien .....	13	5	4	2	2	1
Neuseeland .....	6	-	2	-	3	-
Übriges Australien/Ozeanien ....	12	3	6	-	3	-
Staatenlos .....	52	32	8	3	9	1
Ungeklärt .....	30	25	4	1	1	-
<b>Insgesamt</b>	<b>22 442</b>	<b>13 399</b>	<b>5 121</b>	<b>2 528</b>	<b>2 604</b>	<b>537</b>

1) Einschl. Übertritte an weiterführende allgemein bildende Schulen mit Abschluss der jeweiligen Schulart. Neben dem beruflichen Abschluss allgemein bildenden Schulen und Wirtschaftsschulen Abgänger mit erfüllter Vollzeitschulpflicht ohne Hauptschulabschluss. - 3) Einschl. Abgänger aus Wirtschaftsschulen, Fachober- und Berufsoberschulen. - 6) Serbien und Montenegro. - 7) Einschl. der Teilgebiete der ehemaligen

**Staatsangehörigkeit, Abschlussart und Geschlecht im Schuljahr 2002/03**

zwar							Land der Staatsangehörigkeit
mit Hochschulreife <sup>4)</sup>	darunter mit allgemeiner Hochschulreife	mit vollständig durchlaufenem beruflichen Bildungsgang <sup>5)</sup>			vor Beendigung der Ausbildungszeit abgebrochen		
		insgesamt	davon				
			mit Erfolg	ohne Erfolg			
<b>Noch: Insgesamt</b>							
<b>3</b>	<b>3</b>	<b>135</b>	<b>113</b>	<b>22</b>	<b>98</b>	<b>Afrika</b>	
1	1	-	-	-	4	..... Ägypten	
-	-	2	2	-	-	..... Algerien	
-	-	13	13	-	10	..... Äthiopien	
-	-	3	2	1	3	..... Ghana	
-	-	14	13	1	8	..... Marokko	
1	1	27	23	4	19	..... Tunesien	
1	1	76	60	16	54	..... Übriges Afrika	
<b>23</b>	<b>23</b>	<b>118</b>	<b>105</b>	<b>13</b>	<b>86</b>	<b>Amerika</b>	
3	3	26	20	6	21	..... Brasilien	
1	1	4	3	1	1	..... Chile	
-	-	4	4	-	2	..... Kanada	
15	15	42	40	2	30	..... Vereinigte Staaten	
4	4	42	38	4	32	..... Übriges Amerika	
<b>65</b>	<b>65</b>	<b>410</b>	<b>368</b>	<b>42</b>	<b>316</b>	<b>Asien</b>	
15	15	105	96	9	60	..... Afghanistan	
10	10	13	11	2	17	..... China	
2	2	16	15	1	15	..... Indien	
-	-	1	1	-	1	..... Indonesien	
9	9	59	53	6	42	..... Iran, Islamische Republik	
-	-	3	3	-	2	..... Israel	
2	2	8	7	1	13	..... Japan	
-	-	-	-	-	1	..... Jordanien	
-	-	1	1	-	-	..... Korea, Demokrat. Volksrep.	
2	2	3	3	-	1	..... Korea, Republik	
-	-	11	8	3	11	..... Libanon	
-	-	8	7	1	3	..... Pakistan	
1	1	14	14	-	4	..... Philippinen	
-	-	13	12	1	3	..... Sri Lanka	
-	-	4	3	1	9	..... Syrien, Arabische Republik	
-	-	30	26	4	28	..... Thailand	
14	14	28	26	2	17	..... Vietnam	
10	10	93	82	11	89	..... Übriges Asien <sup>7)</sup>	
<b>2</b>	<b>2</b>	<b>6</b>	<b>5</b>	<b>1</b>	<b>1</b>	<b>Australien/Ozeanien</b>	
1	1	4	3	1	1	..... Australien	
1	1	-	-	-	-	..... Neuseeland	
-	-	2	2	-	-	..... Übriges Australien/Ozeanien	
2	2	12	10	2	12	..... Staatenlos	
-	-	10	9	1	11	..... Ungeklärt	
<b>781</b>	<b>765</b>	<b>7 149</b>	<b>6 150</b>	<b>999</b>	<b>3 955</b>	<b>Zusammen</b>	

erworbene Zusatzqualifikationen (z. B. mittlerer Abschluss) sind als Doppelzählung bei der jeweiligen Abschlussart nochmals ausgewiesen. - 2) An Fachschulreife und qualifiziertem beruflichen Bildungsabschluss. - 4) Fachgebundene und allgemeine Hochschulreife. - 5) Ohne Absolventen und Sowjetunion (ohne Estland, Lettland, Litauen, Moldau, Russische Föderation, Ukraine und Weißrussland).

Ausländische Schüler und Lehrkräfte an der  
**Noch: 4.2 Ausländische Absolventen und Abgänger nach**

Land der Staatsangehörigkeit	Ausländische Absolventen/ Abgänger <sup>1)</sup> insgesamt	und				
		ohne allgemein bildenden Abschluss <sup>2)</sup>	mit Hauptschulabschluss	darunter mit qualifizierendem Abschluss	mit mittlerem Abschluss <sup>3)</sup>	mit Fachhochschulreife
<b>darunter männlich</b>						
<b>Europa .....</b>	<b>10 223</b>	<b>6 322</b>	<b>2 348</b>	<b>1 172</b>	<b>976</b>	<b>267</b>
<b>Europäische Union .....</b>	<b>2 301</b>	<b>1 420</b>	<b>482</b>	<b>233</b>	<b>223</b>	<b>65</b>
Belgien .....	5	3	-	-	1	-
Dänemark .....	7	6	-	-	-	-
Finnland .....	7	5	-	-	2	-
Frankreich .....	37	19	6	2	5	-
Griechenland .....	602	402	147	76	37	8
Irland .....	6	2	1	-	1	-
Italien .....	906	567	223	102	80	15
Luxemburg .....	5	2	-	-	-	2
Niederlande .....	26	13	3	2	6	2
Österreich .....	482	271	60	27	64	30
Portugal .....	83	55	22	13	4	1
Schweden .....	10	6	1	-	1	-
Spanien .....	65	40	14	6	8	2
Vereinigtes Königreich .....	60	29	5	5	14	5
Albanien .....	213	161	43	15	9	-
Andorra .....	-	-	-	-	-	-
Bosnien und Herzegowina .....	493	306	114	66	49	15
Bulgarien .....	27	14	4	1	6	1
Estland .....	8	5	1	1	2	-
Island .....	1	-	-	-	-	-
Jugoslawier <sup>6)</sup> .....	878	594	189	89	63	19
Kroatien .....	629	384	109	67	83	32
Lettland .....	3	1	1	-	1	-
Liechtenstein .....	1	1	-	-	-	-
Litauen .....	4	1	2	-	-	-
Malta .....	4	2	1	1	-	1
Ehem. jugos. Rep. Mazedonien ..	109	83	13	6	10	3
Moldau, Republik .....	23	11	5	3	4	2
Monaco .....	-	-	-	-	-	-
Norwegen .....	-	-	-	-	-	-
Polen .....	258	134	44	19	54	11
Rumänien .....	159	97	36	23	16	3
Russische Föderation .....	262	146	45	25	37	12
San Marino .....	-	-	-	-	-	-
Schweiz .....	37	18	1	1	7	2
Slowakei .....	19	9	3	1	4	2
Slowenien .....	59	36	11	4	9	2
Tschechische Republik .....	98	41	27	7	25	2
Türkei .....	4 342	2 715	1 159	580	320	86
Ukraine .....	192	91	42	22	31	8
Ungarn .....	85	44	12	5	19	1
Weißrussland .....	17	7	4	3	4	-
Zypern .....	1	1	-	-	-	-



**Staatsangehörigkeit, Abschlussart und Geschlecht im Schuljahr 2002/03**

zwar						Land der Staatsangehörigkeit
mit Hochschulreife <sup>4)</sup>	darunter mit allgemeiner Hochschulreife	mit vollständig durchlaufenem beruflichen Bildungsgang <sup>5)</sup>			vor Beendigung der Ausbildungszeit abgebrochen	
		insgesamt	davon			
			mit Erfolg	ohne Erfolg		
<b>darunter männlich</b>						
<b>310</b>	<b>301</b>	<b>3 227</b>	<b>2 706</b>	<b>521</b>	<b>1 863</b>	..... <b>Europa</b>
<b>111</b>	<b>108</b>	<b>754</b>	<b>636</b>	<b>118</b>	<b>463</b>	..... <b>Europäische Union</b>
1	1	2	1	1	1	..... Belgien
1	1	3	2	1	2	..... Dänemark
-	-	1	1	-	2	..... Finnland
7	7	11	10	1	5	..... Frankreich
8	8	196	158	38	140	..... Griechenland
2	2	1	1	-	1	..... Irland
21	19	264	215	49	204	..... Italien
1	1	2	1	1	-	..... Luxemburg
2	2	7	7	-	6	..... Niederlande
57	57	201	183	18	65	..... Österreich
1	1	25	23	2	14	..... Portugal
2	2	3	2	1	2	..... Schweden
1	1	25	20	5	14	..... Spanien
7	6	13	12	1	7	..... Vereinigtes Königreich
-	-	58	43	15	59	..... Albanien
-	-	-	-	-	-	..... Andorra
9	8	193	167	26	80	..... Bosnien und Herzegowina
2	2	3	3	-	5	..... Bulgarien
-	-	4	4	-	1	..... Estland
1	1	-	-	-	-	..... Island
13	11	297	251	46	165	..... Jugoslawien <sup>6)</sup>
21	20	268	240	28	92	..... Kroatien
-	-	1	-	1	-	..... Lettland
-	-	1	1	-	-	..... Liechtenstein
1	1	1	1	-	-	..... Litauen
-	-	1	1	-	1	..... Malta
-	-	52	41	11	15	..... Ehem. jugos. Rep. Mazedonien
1	1	6	5	1	3	..... Moldau, Republik
-	-	-	-	-	-	..... Monaco
-	-	-	-	-	-	..... Norwegen
15	14	85	74	11	28	..... Polen
7	7	50	43	7	27	..... Rumänien
22	22	56	50	6	34	..... Russische Föderation
-	-	-	-	-	-	..... San Marino
9	9	11	9	2	6	..... Schweiz
1	1	7	6	1	-	..... Slowakei
1	1	28	25	3	4	..... Slowenien
3	3	25	24	1	12	..... Tschechische Republik
62	61	1 265	1 027	238	815	..... Türkei
20	20	40	35	5	35	..... Ukraine
9	9	17	16	1	16	..... Ungarn
2	2	3	3	-	2	..... Weißrussland
-	-	1	1	-	-	..... Zypern

Ausländische Schüler und Lehrkräfte an der  
**Noch: 4.2 Ausländische Absolventen und Abgänger nach**

Land der Staatsangehörigkeit	Aus- ländische Absol- venten/ Abgänger <sup>1)</sup> insgesamt	und				
		ohne allgemein bildenden Ab- schluss <sup>2)</sup>	mit Haupt- schul- ab- schluss	darunter mit qualifi- zierendem Abschluss	mit mittlerem Abschluss <sup>3)</sup>	mit Fachhoch- schulreife
<b>Noch: darunter männlich</b>						
<b>Afrika</b> .....	<b>206</b>	<b>155</b>	<b>41</b>	<b>23</b>	<b>5</b>	<b>4</b>
Ägypten .....	3	2	-	-	-	-
Algerien .....	4	3	1	-	-	-
Äthiopien .....	12	8	3	2	1	-
Ghana .....	7	5	1	-	1	-
Marokko .....	17	15	2	-	-	-
Tunesien .....	47	32	12	6	1	2
Übriges Afrika .....	116	90	22	15	2	2
<b>Amerika</b> .....	<b>247</b>	<b>131</b>	<b>57</b>	<b>27</b>	<b>45</b>	<b>3</b>
Brasilien .....	41	25	10	5	4	1
Chile .....	4	2	-	-	2	-
Kanada .....	4	2	2	1	-	-
Vereinigte Staaten .....	118	67	23	10	19	2
Übriges Amerika .....	80	35	22	11	20	-
<b>Asien</b> .....	<b>894</b>	<b>549</b>	<b>194</b>	<b>91</b>	<b>96</b>	<b>24</b>
Afghanistan .....	214	118	55	31	29	4
China .....	40	24	6	1	3	3
Indien .....	32	24	3	2	4	-
Indonesien .....	1	1	-	-	-	-
Iran, Islamische Republik .....	115	74	20	9	12	6
Israel .....	2	2	-	-	-	-
Japan .....	12	11	-	-	-	-
Jordanien .....	3	1	2	1	-	-
Korea, Demokrat. Volksrep. ....	-	-	-	-	-	-
Korea, Republik .....	6	3	-	-	1	1
Libanon .....	26	21	3	1	1	1
Pakistan .....	12	7	2	2	3	-
Philippinen .....	11	8	1	-	2	-
Sri Lanka .....	13	11	1	-	1	-
Syrien, Arabische Republik .....	21	17	1	-	2	1
Thailand .....	39	28	7	2	3	1
Vietnam .....	87	39	17	14	18	4
Übriges Asien <sup>7)</sup> .....	260	160	76	28	17	3
<b>Australien/Ozeanien</b> .....	<b>13</b>	<b>4</b>	<b>5</b>	<b>1</b>	<b>3</b>	<b>1</b>
Australien .....	7	2	2	1	2	1
Neuseeland .....	2	-	1	-	1	-
Übriges Australien/Ozeanien ....	4	2	2	-	-	-
Staatenlos .....	34	25	1	-	6	1
Ungeklärt .....	13	12	1	-	-	-
<b>Zusammen</b>	<b>11 630</b>	<b>7 198</b>	<b>2 647</b>	<b>1 314</b>	<b>1 131</b>	<b>300</b>

1) Einschl. Übertritte an weiterführende allgemein bildende Schulen mit Abschluss der jeweiligen Schulart. Neben dem beruflichen Abschluss allgemein bildenden Schulen und Wirtschaftsschulen Abgänger mit erfüllter Vollzeitschulpflicht ohne Hauptschulabschluss. - 3) Einschl. Abgänger aus Wirtschaftsschulen, Fachober- und Berufsoberschulen. - 6) Serbien und Montenegro. - 7) Einschl. der Teilgebiete der ehemaligen

**Staatsangehörigkeit, Abschlussart und Geschlecht im Schuljahr 2002/03**

zwar							Land der Staatsangehörigkeit
mit Hochschulreife <sup>4)</sup>	darunter mit allgemeiner Hochschulreife	mit vollständig durchlaufenem beruflichen Bildungsgang <sup>5)</sup>			vor Beendigung der Ausbildungszeit abgebrochen		
		insgesamt	davon				
			mit Erfolg	ohne Erfolg			
<b>Noch: darunter männlich</b>							
<b>1</b>	<b>1</b>	<b>80</b>	<b>62</b>	<b>18</b>	<b>45</b>	..... <b>Afrika</b>	
1	1	-	-	-	2	..... Ägypten	
-	-	2	2	-	-	..... Algerien	
-	-	3	3	-	3	..... Äthiopien	
-	-	2	1	1	2	..... Ghana	
-	-	7	6	1	3	..... Marokko	
-	-	16	14	2	10	..... Tunesien	
-	-	50	36	14	25	..... Übriges Afrika	
<b>11</b>	<b>11</b>	<b>47</b>	<b>43</b>	<b>4</b>	<b>38</b>	..... <b>Amerika</b>	
1	1	7	6	1	9	..... Brasilien	
-	-	1	1	-	-	..... Chile	
-	-	2	2	-	-	..... Kanada	
7	7	25	23	2	18	..... Vereinigte Staaten	
3	3	12	11	1	11	..... Übriges Amerika	
<b>31</b>	<b>31</b>	<b>211</b>	<b>186</b>	<b>25</b>	<b>176</b>	..... <b>Asien</b>	
8	8	70	64	6	27	..... Afghanistan	
4	4	4	3	1	13	..... China	
1	1	1	1	-	11	..... Indien	
-	-	-	-	-	1	..... Indonesien	
3	3	37	34	3	27	..... Iran, Islamische Republik	
-	-	1	1	-	1	..... Israel	
1	1	5	4	1	3	..... Japan	
-	-	-	-	-	-	..... Jordanien	
-	-	-	-	-	-	..... Korea, Demokrat. Volksrep.	
1	1	2	2	-	-	..... Korea, Republik	
-	-	5	4	1	10	..... Libanon	
-	-	5	4	1	1	..... Pakistan	
-	-	5	5	-	2	..... Philippinen	
-	-	8	7	1	1	..... Sri Lanka	
-	-	2	1	1	6	..... Syrien, Arabische Republik	
-	-	7	5	2	10	..... Thailand	
9	9	10	9	1	7	..... Vietnam	
4	4	49	42	7	56	..... Übriges Asien <sup>7)</sup>	
-	-	<b>4</b>	<b>4</b>	-	-	..... <b>Australien/Ozeanien</b>	
-	-	2	2	-	-	..... Australien	
-	-	-	-	-	-	..... Neuseeland	
-	-	2	2	-	-	..... Übriges Australien/Ozeanien	
1	1	8	7	1	10	..... Staatenlos	
-	-	4	4	-	6	..... Ungeklärt	
<b>354</b>	<b>345</b>	<b>3 581</b>	<b>3 012</b>	<b>569</b>	<b>2 138</b>	<b>Zusammen</b>	

erworbene Zusatzqualifikationen (z. B. mittlerer Abschluss) sind als Doppelzählung bei der jeweiligen Abschlussart nochmals ausgewiesen. - 2) An Fachschulreife und qualifiziertem beruflichen Bildungsabschluss. - 4) Fachgebundene und allgemeine Hochschulreife. - 5) Ohne Absolventen und Sowjetunion (ohne Estland, Lettland, Litauen, Moldau, Russische Föderation, Ukraine und Weißrussland).

**5.1 Eckdaten nach Staatsangehörigkeit und Regierungsbezirk**

(Schüler und Lehrkräfte im Schuljahr 2003/04, Absolventen und Abgänger des Schuljahres 2002/03)

Land der Staatsangehörigkeit	Ausländische								
	Schüler			Lehrkräfte			Absolventen und Abgänger		
	insgesamt		männlich	insgesamt		männlich	insgesamt		männlich
	Anzahl	% <sup>1)</sup>	Anzahl	Anzahl	% <sup>1)</sup>	Anzahl	Anzahl	% <sup>1)</sup>	Anzahl
<b>Oberbayern</b>									
<b>Europa</b> .....	<b>56 979</b>	<b>9,5</b>	<b>29 138</b>	.	.	.	<b>8 336</b>	<b>9,2</b>	<b>4 298</b>
<b>Europäische Union</b> .....	<b>15 266</b>	<b>2,6</b>	<b>7 835</b>	.	.	.	<b>1 937</b>	<b>2,1</b>	<b>1 002</b>
Belgien .....	141	0,0	77	.	.	.	8	0,0	2
Dänemark .....	78	0,0	39	.	.	.	8	0,0	4
Finnland .....	78	0,0	32	.	.	.	6	0,0	4
Frankreich .....	963	0,2	477	101	0,3	.	66	0,1	29
Griechenland .....	4 158	0,7	2 176	152	0,4	.	398	0,4	214
Irland .....	97	0,0	54	.	.	.	7	0,0	3
Italien .....	4 268	0,7	2 225	39	0,1	.	652	0,7	350
Luxemburg .....	29	0,0	15	.	.	.	4	0,0	2
Niederlande .....	342	0,1	184	.	.	.	20	0,0	11
Österreich .....	3 269	0,5	1 634	137	0,4	.	606	0,7	306
Portugal .....	353	0,1	194	2	0,0	.	45	0,0	20
Schweden .....	190	0,0	99	.	.	.	8	0,0	3
Spanien .....	322	0,1	155	20	0,1	.	54	0,1	26
Vereinigtes Königreich .....	978	0,2	474	92	0,3	.	55	0,1	28
Albanien .....	1 180	0,2	627	.	.	.	159	0,2	92
Andorra .....	-	-	-	.	.	.	2	0,0	-
Bosnien und Herzegowina .....	2 940	0,5	1 487	.	.	.	613	0,7	301
Bulgarien .....	224	0,0	108	.	.	.	34	0,0	14
Estland .....	18	0,0	9	.	.	.	4	0,0	3
Island .....	10	0,0	4	.	.	.	2	0,0	1
Jugoslawien <sup>2)</sup> .....	5 607	0,9	2 947	.	.	.	815	0,9	448
Kroatien .....	3 945	0,7	1 988	.	.	.	844	0,9	428
Lettland .....	37	0,0	13	.	.	.	4	0,0	-
Liechtenstein .....	1	0,0	1	.	.	.	2	0,0	-
Litauen .....	33	0,0	17	.	.	.	6	0,0	-
Malta .....	8	0,0	8	.	.	.	2	0,0	2
Ehemalige jugoslawische Republik Mazedonien .....	458	0,1	236	.	.	.	88	0,1	49
Moldau, Republik .....	42	0,0	24	.	.	.	5	0,0	3
Monaco .....	-	-	-	.	.	.	-	-	-
Norwegen .....	51	0,0	22	.	.	.	2	0,0	-
Polen .....	1 330	0,2	616	.	.	.	241	0,3	106
Rumänien .....	647	0,1	264	.	.	.	143	0,2	51
Russische Föderation .....	1 132	0,2	524	.	.	.	167	0,2	64
San Marino .....	-	-	-	.	.	.	-	-	-
Schweiz .....	269	0,0	139	.	.	.	45	0,0	24
Slowakei .....	259	0,0	108	.	.	.	36	0,0	9
Slowenien .....	279	0,0	152	.	.	.	65	0,1	38
Tschechische Republik .....	377	0,1	165	.	.	.	66	0,1	28
Türkei .....	21 464	3,6	11 202	44	0,1	.	2 847	3,1	1 547
Ukraine .....	831	0,1	370	.	.	.	106	0,1	37
Ungarn .....	429	0,1	206	.	.	.	89	0,1	46
Weißrussland .....	141	0,0	65	.	.	.	12	0,0	5
Zypern .....	1	0,0	1	.	.	.	-	-	-

Ausländische Schüler und Lehrkräfte an den Schulen in Bayern 2003/04 - 5. Eckdaten in regionaler Gliederung

**Noch: 5.1 Eckdaten nach Staatsangehörigkeit und Regierungsbezirk**

(Schüler und Lehrkräfte im Schuljahr 2003/04, Absolventen und Abgänger des Schuljahres 2002/03)

Land der Staatsangehörigkeit	Ausländische								
	Schüler			Lehrkräfte			Absolventen und Abgänger		
	insgesamt		männlich	insgesamt		männlich	insgesamt		männlich
	Anzahl	% <sup>1)</sup>	Anzahl	Anzahl	% <sup>1)</sup>	Anzahl	Anzahl	% <sup>1)</sup>	Anzahl
<b>Noch: Oberbayern</b>									
<b>Afrika</b> .....	<b>1 662</b>	<b>0,3</b>	<b>815</b>	.	.	.	<b>208</b>	<b>0,2</b>	<b>96</b>
Ägypten .....	25	0,0	16	.	.	.	2	0,0	2
Algerien .....	44	0,0	19	.	.	.	4	0,0	1
Äthiopien .....	109	0,0	44	.	.	.	20	0,0	5
Ghana .....	25	0,0	16	.	.	.	-	-	-
Marokko .....	126	0,0	76	.	.	.	14	0,0	9
Tunesien .....	291	0,0	137	.	.	.	54	0,1	25
Übriges Afrika .....	1 042	0,2	507	.	.	.	114	0,1	54
<b>Amerika</b> .....	<b>1 699</b>	<b>0,3</b>	<b>871</b>	.	.	.	<b>226</b>	<b>0,2</b>	<b>98</b>
Brasilien .....	276	0,0	125	.	.	.	52	0,1	25
Chile .....	22	0,0	8	.	.	.	6	0,0	3
Kanada .....	107	0,0	53	.	.	.	12	0,0	3
Vereinigte Staaten .....	773	0,1	424	.	.	.	73	0,1	34
Übriges Amerika .....	521	0,1	261	.	.	.	83	0,1	33
<b>Asien</b> .....	<b>6 459</b>	<b>1,1</b>	<b>3 360</b>	.	.	.	<b>751</b>	<b>0,8</b>	<b>398</b>
Afghanistan .....	1 646	0,3	900	.	.	.	249	0,3	154
China .....	318	0,1	154	.	.	.	25	0,0	14
Indien .....	97	0,0	47	.	.	.	18	0,0	8
Indonesien .....	31	0,0	17	.	.	.	2	0,0	-
Iran, Islamische Republik .....	408	0,1	213	.	.	.	89	0,1	51
Israel .....	62	0,0	28	.	.	.	5	0,0	1
Japan .....	282	0,0	149	.	.	.	25	0,0	9
Jordanien .....	50	0,0	21	.	.	.	6	0,0	3
Korea, Demokratische Volksrepublik .....	5	0,0	1	.	.	.	-	-	-
Korea, Republik .....	50	0,0	15	.	.	.	6	0,0	4
Libanon .....	60	0,0	31	.	.	.	12	0,0	6
Pakistan .....	79	0,0	36	.	.	.	11	0,0	6
Philippinen .....	69	0,0	28	.	.	.	5	0,0	2
Sri Lanka .....	171	0,0	84	.	.	.	10	0,0	3
Syrien, Arabische Republik .....	78	0,0	40	.	.	.	8	0,0	4
Thailand .....	277	0,0	128	.	.	.	47	0,1	16
Vietnam .....	1 093	0,2	567	.	.	.	68	0,1	32
Übriges Asien <sup>3)</sup> .....	1 683	0,3	901	.	.	.	165	0,2	85
<b>Australien/Ozeanien</b> .....	<b>126</b>	<b>0,0</b>	<b>69</b>	.	.	.	<b>16</b>	<b>0,0</b>	<b>7</b>
Australien .....	64	0,0	31	.	.	.	9	0,0	5
Neuseeland .....	12	0,0	8	.	.	.	1	0,0	-
Übriges Australien/Ozeanien .....	50	0,0	30	.	.	.	6	0,0	2
Staatenlos .....	111	0,0	55	2	0,0	.	16	0,0	10
Ungeklärt .....	69	0,0	31	206	0,6	.	7	0,0	3
<b>Insgesamt</b>	<b>67 105</b>	<b>11,2</b>	<b>34 339</b>	<b>795</b>	<b>2,2</b>	.	<b>9 560</b>	<b>10,5</b>	<b>4 910</b>

**Noch: 5.1 Eckdaten nach Staatsangehörigkeit und Regierungsbezirk**

(Schüler und Lehrkräfte im Schuljahr 2003/04, Absolventen und Abgänger des Schuljahres 2002/03)

Land der Staatsangehörigkeit	Ausländische								
	Schüler			Lehrkräfte			Absolventen und Abgänger		
	insgesamt		männlich	insgesamt		männlich	insgesamt		männlich
	Anzahl	% <sup>1)</sup>	Anzahl	Anzahl	% <sup>1)</sup>	Anzahl	Anzahl	% <sup>1)</sup>	Anzahl
<b>Niederbayern</b>									
<b>Europa</b> .....	<b>5 789</b>	<b>3,1</b>	<b>2 909</b>	.	.	.	<b>998</b>	<b>3,3</b>	<b>480</b>
<b>Europäische Union</b> .....	<b>1 251</b>	<b>0,7</b>	<b>601</b>	.	.	.	<b>282</b>	<b>0,9</b>	<b>114</b>
Belgien .....	12	0,0	4	.	.	.	3	0,0	-
Dänemark .....	1	0,0	1	.	.	.	-	-	-
Finnland .....	6	0,0	2	.	.	.	1	0,0	1
Frankreich .....	12	0,0	6	5	0,0	.	-	-	-
Griechenland .....	119	0,1	62	.	.	.	27	0,1	14
Irland .....	1	0,0	1	.	.	.	-	-	-
Italien .....	321	0,2	160	.	.	.	50	0,2	27
Luxemburg .....	1	0,0	1	.	.	.	-	-	-
Niederlande .....	33	0,0	12	.	.	.	5	0,0	2
Österreich .....	667	0,4	309	18	0,2	.	184	0,6	66
Portugal .....	15	0,0	6	.	.	.	1	0,0	-
Schweden .....	5	0,0	3	.	.	.	-	-	-
Spanien .....	9	0,0	6	1	0,0	.	4	0,0	2
Vereinigtes Königreich .....	49	0,0	28	5	0,0	.	7	0,0	2
Albanien .....	169	0,1	92	.	.	.	19	0,1	14
Andorra .....	-	-	-	.	.	.	-	-	-
Bosnien und Herzegowina .....	200	0,1	100	.	.	.	57	0,2	32
Bulgarien .....	21	0,0	8	.	.	.	7	0,0	3
Estland .....	6	0,0	4	.	.	.	2	0,0	1
Island .....	-	-	-	.	.	.	-	-	-
Jugoslawien <sup>2)</sup> .....	692	0,4	351	.	.	.	105	0,3	64
Kroatien .....	153	0,1	78	.	.	.	30	0,1	19
Lettland .....	5	0,0	2	.	.	.	1	0,0	-
Liechtenstein .....	-	-	-	.	.	.	1	0,0	1
Litauen .....	6	0,0	3	.	.	.	-	-	-
Malta .....	-	-	-	.	.	.	-	-	-
Ehemalige jugoslawische Republik Mazedonien .....	55	0,0	27	.	.	.	11	0,0	6
Moldau, Republik .....	20	0,0	15	.	.	.	-	-	-
Monaco .....	-	-	-	.	.	.	-	-	-
Norwegen .....	1	0,0	-	.	.	.	-	-	-
Polen .....	238	0,1	112	.	.	.	39	0,1	19
Rumänien .....	147	0,1	62	.	.	.	42	0,1	23
Russische Föderation .....	231	0,1	112	.	.	.	32	0,1	15
San Marino .....	-	-	-	.	.	.	-	-	-
Schweiz .....	13	0,0	3	.	.	.	3	0,0	1
Slowakei .....	33	0,0	16	.	.	.	4	0,0	2
Slowenien .....	9	0,0	7	.	.	.	5	0,0	4
Tschechische Republik .....	163	0,1	71	.	.	.	19	0,1	4
Türkei .....	2 143	1,2	1 135	5	0,0	.	301	1,0	142
Ukraine .....	178	0,1	80	.	.	.	23	0,1	12
Ungarn .....	40	0,0	23	.	.	.	13	0,0	4
Weißrussland .....	15	0,0	7	.	.	.	2	0,0	-
Zypern .....	-	-	-	.	.	.	-	-	-

Ausländische Schüler und Lehrkräfte an den Schulen in Bayern 2003/04 - 5. Eckdaten in regionaler Gliederung

**Noch: 5.1 Eckdaten nach Staatsangehörigkeit und Regierungsbezirk**

(Schüler und Lehrkräfte im Schuljahr 2003/04, Absolventen und Abgänger des Schuljahres 2002/03)

Land der Staatsangehörigkeit	Ausländische								
	Schüler			Lehrkräfte			Absolventen und Abgänger		
	insgesamt		männlich	insgesamt		männlich	insgesamt		männlich
	Anzahl	% <sup>1)</sup>	Anzahl	Anzahl	% <sup>1)</sup>	Anzahl	Anzahl	% <sup>1)</sup>	Anzahl
<b>Noch: Niederbayern</b>									
<b>Afrika</b> .....	<b>102</b>	<b>0,1</b>	<b>55</b>	.	.	.	<b>13</b>	<b>0,0</b>	<b>6</b>
Ägypten .....	5	0,0	5	.	.	.	-	-	-
Algerien .....	7	0,0	6	.	.	.	2	0,0	1
Äthiopien .....	2	0,0	1	.	.	.	1	0,0	-
Ghana .....	4	0,0	1	.	.	.	1	0,0	1
Marokko .....	11	0,0	5	.	.	.	2	0,0	1
Tunesien .....	7	0,0	6	.	.	.	1	0,0	1
Übriges Afrika .....	66	0,0	31	.	.	.	6	0,0	2
<b>Amerika</b> .....	<b>119</b>	<b>0,1</b>	<b>58</b>	.	.	.	<b>40</b>	<b>0,1</b>	<b>17</b>
Brasilien .....	34	0,0	16	.	.	.	11	0,0	3
Chile .....	1	0,0	-	.	.	.	1	0,0	-
Kanada .....	6	0,0	1	.	.	.	4	0,0	-
Vereinigte Staaten .....	29	0,0	18	.	.	.	6	0,0	5
Übriges Amerika .....	49	0,0	23	.	.	.	18	0,1	9
<b>Asien</b> .....	<b>594</b>	<b>0,3</b>	<b>280</b>	.	.	.	<b>72</b>	<b>0,2</b>	<b>39</b>
Afghanistan .....	43	0,0	21	.	.	.	9	0,0	3
China .....	22	0,0	12	.	.	.	1	0,0	-
Indien .....	11	0,0	4	.	.	.	3	0,0	2
Indonesien .....	-	-	-	.	.	.	-	-	-
Iran, Islamische Republik .....	19	0,0	9	.	.	.	10	0,0	7
Israel .....	3	0,0	2	.	.	.	-	-	-
Japan .....	6	0,0	2	.	.	.	-	-	-
Jordanien .....	-	-	-	.	.	.	-	-	-
Korea, Demokratische Volksrepublik .....	-	-	-	.	.	.	-	-	-
Korea, Republik .....	3	0,0	2	.	.	.	-	-	-
Libanon .....	61	0,0	31	.	.	.	10	0,0	7
Pakistan .....	17	0,0	10	.	.	.	2	0,0	1
Philippinen .....	5	0,0	1	.	.	.	1	0,0	1
Sri Lanka .....	7	0,0	2	.	.	.	2	0,0	1
Syrien, Arabische Republik .....	18	0,0	12	.	.	.	3	0,0	2
Thailand .....	60	0,0	27	.	.	.	2	0,0	1
Vietnam .....	144	0,1	65	.	.	.	11	0,0	5
Übriges Asien <sup>3)</sup> .....	175	0,1	80	.	.	.	18	0,1	9
<b>Australien/Ozeanien</b> .....	<b>3</b>	<b>0,0</b>	<b>2</b>	.	.	.	<b>5</b>	<b>0,0</b>	<b>1</b>
Australien .....	1	0,0	-	.	.	.	-	-	-
Neuseeland .....	1	0,0	1	.	.	.	-	-	-
Übriges Australien/Ozeanien .....	1	0,0	1	.	.	.	5	0,0	1
Staatenlos .....	11	0,0	4	.	.	.	3	0,0	3
Ungeklärt .....	4	0,0	3	10	0,1	.	1	0,0	1
<b>Insgesamt</b>	<b>6 622</b>	<b>3,6</b>	<b>3 311</b>	<b>44</b>	<b>0,4</b>	.	<b>1 132</b>	<b>3,7</b>	<b>547</b>

**Noch: 5.1 Eckdaten nach Staatsangehörigkeit und Regierungsbezirk**

(Schüler und Lehrkräfte im Schuljahr 2003/04, Absolventen und Abgänger des Schuljahres 2002/03)

Land der Staatsangehörigkeit	Ausländische								
	Schüler			Lehrkräfte			Absolventen und Abgänger		
	insgesamt		männlich	insgesamt		männlich	insgesamt		männlich
	Anzahl	% <sup>1)</sup>	Anzahl	Anzahl	% <sup>1)</sup>	Anzahl	Anzahl	% <sup>1)</sup>	Anzahl
<b>Oberpfalz</b>									
<b>Europa .....</b>	<b>4 644</b>	<b>2,7</b>	<b>2 378</b>	.	.	.	<b>710</b>	<b>2,6</b>	<b>350</b>
<b>Europäische Union .....</b>	<b>513</b>	<b>0,3</b>	<b>271</b>	.	.	.	<b>107</b>	<b>0,4</b>	<b>63</b>
Belgien .....	7	0,0	4	.	.	.	-	-	-
Dänemark .....	9	0,0	5	.	.	.	4	0,0	3
Finnland .....	4	0,0	1	.	.	.	1	0,0	1
Frankreich .....	18	0,0	7	1	0,0	.	3	0,0	1
Griechenland .....	95	0,1	60	.	.	.	20	0,1	13
Irland .....	3	0,0	-	.	.	.	-	-	-
Italien .....	161	0,1	85	.	.	.	24	0,1	13
Luxemburg .....	6	0,0	5	.	.	.	2	0,0	2
Niederlande .....	29	0,0	18	.	.	.	8	0,0	4
Österreich .....	109	0,1	54	5	0,1	.	30	0,1	16
Portugal .....	19	0,0	10	.	.	.	1	0,0	-
Schweden .....	6	0,0	2	.	.	.	1	0,0	1
Spanien .....	20	0,0	12	3	0,0	.	8	0,0	6
Vereinigtes Königreich .....	27	0,0	8	6	0,1	.	5	0,0	3
Albanien .....	168	0,1	79	.	.	.	27	0,1	16
Andorra .....	-	-	-	.	.	.	-	-	-
Bosnien und Herzegowina .....	144	0,1	75	.	.	.	29	0,1	17
Bulgarien .....	35	0,0	21	.	.	.	5	0,0	1
Estland .....	10	0,0	4	.	.	.	2	0,0	1
Island .....	1	0,0	1	.	.	.	-	-	-
Jugoslawien <sup>2)</sup> .....	620	0,4	319	.	.	.	74	0,3	33
Kroatien .....	120	0,1	62	.	.	.	24	0,1	12
Lettland .....	7	0,0	2	.	.	.	1	0,0	1
Liechtenstein .....	1	0,0	-	.	.	.	-	-	-
Litauen .....	8	0,0	4	.	.	.	1	0,0	-
Malta .....	1	0,0	1	.	.	.	-	-	-
Ehemalige jugoslawische Republik Mazedonien .....	41	0,0	20	.	.	.	4	0,0	2
Moldau, Republik .....	14	0,0	6	.	.	.	6	0,0	4
Monaco .....	-	-	-	.	.	.	-	-	-
Norwegen .....	-	-	-	.	.	.	-	-	-
Polen .....	192	0,1	95	.	.	.	32	0,1	15
Rumänien .....	89	0,1	38	.	.	.	22	0,1	11
Russische Föderation .....	244	0,1	114	.	.	.	29	0,1	13
San Marino .....	-	-	-	.	.	.	-	-	-
Schweiz .....	13	0,0	8	.	.	.	5	0,0	3
Slowakei .....	26	0,0	18	.	.	.	2	0,0	2
Slowenien .....	13	0,0	8	.	.	.	4	0,0	3
Tschechische Republik .....	210	0,1	88	.	.	.	49	0,2	16
Türkei .....	1 783	1,0	941	5	0,1	.	229	0,8	116
Ukraine .....	241	0,1	131	.	.	.	32	0,1	11
Ungarn .....	133	0,1	63	.	.	.	24	0,1	8
Weißrussland .....	17	0,0	9	.	.	.	2	0,0	2
Zypern .....	-	-	-	.	.	.	-	-	-



Ausländische Schüler und Lehrkräfte an den Schulen in Bayern 2003/04 - 5. Eckdaten in regionaler Gliederung

**Noch: 5.1 Eckdaten nach Staatsangehörigkeit und Regierungsbezirk**

(Schüler und Lehrkräfte im Schuljahr 2003/04, Absolventen und Abgänger des Schuljahres 2002/03)

Land der Staatsangehörigkeit	Ausländische								
	Schüler			Lehrkräfte			Absolventen und Abgänger		
	insgesamt		männlich	insgesamt		männlich	insgesamt		männlich
	Anzahl	% <sup>1)</sup>	Anzahl	Anzahl	% <sup>1)</sup>	Anzahl	Anzahl	% <sup>1)</sup>	Anzahl
<b>Noch: Oberpfalz</b>									
<b>Afrika</b> .....	<b>103</b>	<b>0,1</b>	<b>50</b>	.	.	.	<b>16</b>	<b>0,1</b>	<b>12</b>
Ägypten .....	-	-	-	.	.	.	-	-	-
Algerien .....	2	0,0	1	.	.	.	-	-	-
Äthiopien .....	4	0,0	2	.	.	.	-	-	-
Ghana .....	5	0,0	1	.	.	.	1	0,0	-
Marokko .....	1	0,0	-	.	.	.	2	0,0	2
Tunesien .....	34	0,0	18	.	.	.	10	0,0	7
Übriges Afrika .....	57	0,0	28	.	.	.	3	0,0	3
<b>Amerika</b> .....	<b>167</b>	<b>0,1</b>	<b>71</b>	.	.	.	<b>22</b>	<b>0,1</b>	<b>11</b>
Brasilien .....	26	0,0	10	.	.	.	1	0,0	1
Chile .....	-	-	-	.	.	.	1	0,0	-
Kanada .....	5	0,0	-	.	.	.	1	0,0	-
Vereinigte Staaten .....	107	0,1	54	.	.	.	10	0,0	7
Übriges Amerika .....	29	0,0	7	.	.	.	9	0,0	3
<b>Asien</b> .....	<b>753</b>	<b>0,4</b>	<b>402</b>	.	.	.	<b>73</b>	<b>0,3</b>	<b>42</b>
Afghanistan .....	64	0,0	37	.	.	.	11	0,0	8
China .....	29	0,0	15	.	.	.	4	0,0	2
Indien .....	7	0,0	1	.	.	.	1	0,0	-
Indonesien .....	1	0,0	-	.	.	.	-	-	-
Iran, Islamische Republik .....	42	0,0	21	.	.	.	12	0,0	7
Israel .....	3	0,0	1	.	.	.	-	-	-
Japan .....	1	0,0	1	.	.	.	-	-	-
Jordanien .....	-	-	-	.	.	.	-	-	-
Korea, Demokratische Volksrepublik .....	1	0,0	1	.	.	.	-	-	-
Korea, Republik .....	7	0,0	6	.	.	.	1	0,0	1
Libanon .....	22	0,0	11	.	.	.	3	0,0	2
Pakistan .....	21	0,0	12	.	.	.	2	0,0	-
Philippinen .....	6	0,0	-	.	.	.	-	-	-
Sri Lanka .....	5	0,0	4	.	.	.	-	-	-
Syrien, Arabische Republik .....	27	0,0	14	.	.	.	8	0,0	3
Thailand .....	59	0,0	28	.	.	.	6	0,0	2
Vietnam .....	283	0,2	151	.	.	.	13	0,0	7
Übriges Asien <sup>3)</sup> .....	175	0,1	99	.	.	.	12	0,0	10
<b>Australien/Ozeanien</b> .....	<b>1</b>	<b>0,0</b>	<b>1</b>	.	.	.	-	-	-
Australien .....	-	-	-	.	.	.	-	-	-
Neuseeland .....	1	0,0	1	.	.	.	-	-	-
Übriges Australien/Ozeanien .....	-	-	-	.	.	.	-	-	-
Staatenlos .....	34	0,0	20	.	.	.	3	0,0	2
Ungeklärt .....	9	0,0	3	11	0,1	.	-	-	-
<b>Insgesamt</b>	<b>5 711</b>	<b>3,4</b>	<b>2 925</b>	<b>31</b>	<b>0,3</b>	.	<b>824</b>	<b>3,0</b>	<b>417</b>

**Noch: 5.1 Eckdaten nach Staatsangehörigkeit und Regierungsbezirk**

(Schüler und Lehrkräfte im Schuljahr 2003/04, Absolventen und Abgänger des Schuljahres 2002/03)

Land der Staatsangehörigkeit	Ausländische								
	Schüler			Lehrkräfte			Absolventen und Abgänger		
	insgesamt		männlich	insgesamt		männlich	insgesamt		männlich
	Anzahl	% <sup>1)</sup>	Anzahl	Anzahl	% <sup>1)</sup>	Anzahl	Anzahl	% <sup>1)</sup>	Anzahl
<b>Oberfranken</b>									
<b>Europa</b> .....	<b>6 205</b>	<b>3,7</b>	<b>3 166</b>	.	.	.	<b>929</b>	<b>3,4</b>	<b>485</b>
<b>Europäische Union</b> .....	<b>760</b>	<b>0,5</b>	<b>390</b>	.	.	.	<b>138</b>	<b>0,5</b>	<b>70</b>
Belgien .....	1	0,0	-	.	.	.	-	-	-
Dänemark .....	10	0,0	3	.	.	.	1	0,0	-
Finnland .....	1	0,0	-	.	.	.	-	-	-
Frankreich .....	26	0,0	14	3	0,0	.	1	0,0	-
Griechenland .....	277	0,2	141	3	0,0	.	49	0,2	24
Irland .....	3	0,0	2	.	.	.	-	-	-
Italien .....	268	0,2	144	1	0,0	.	50	0,2	26
Luxemburg .....	-	-	-	.	.	.	-	-	-
Niederlande .....	9	0,0	2	.	.	.	4	0,0	1
Österreich .....	57	0,0	32	2	0,0	.	12	0,0	7
Portugal .....	55	0,0	29	.	.	.	7	0,0	7
Schweden .....	7	0,0	4	.	.	.	2	0,0	1
Spanien .....	26	0,0	9	3	0,0	.	9	0,0	3
Vereinigtes Königreich .....	20	0,0	10	7	0,1	.	3	0,0	1
Albanien .....	89	0,1	39	.	.	.	15	0,1	11
Andorra .....	-	-	-	.	.	.	-	-	-
Bosnien und Herzegowina .....	86	0,1	46	.	.	.	19	0,1	8
Bulgarien .....	24	0,0	10	.	.	.	5	0,0	3
Estland .....	2	0,0	-	.	.	.	1	0,0	1
Island .....	4	0,0	3	.	.	.	-	-	-
Jugoslawien <sup>2)</sup> .....	357	0,2	197	.	.	.	43	0,2	19
Kroatien .....	54	0,0	29	.	.	.	6	0,0	2
Lettland .....	9	0,0	5	.	.	.	-	-	-
Liechtenstein .....	-	-	-	.	.	.	-	-	-
Litauen .....	5	0,0	-	.	.	.	-	-	-
Malta .....	1	0,0	1	.	.	.	1	0,0	1
Ehemalige jugoslawische Republik Mazedonien .....	43	0,0	21	.	.	.	10	0,0	6
Moldau, Republik .....	22	0,0	6	.	.	.	2	0,0	1
Monaco .....	-	-	-	.	.	.	-	-	-
Norwegen .....	1	0,0	-	.	.	.	-	-	-
Polen .....	174	0,1	74	.	.	.	45	0,2	24
Rumänien .....	73	0,0	30	.	.	.	16	0,1	4
Russische Föderation .....	276	0,2	131	.	.	.	36	0,1	19
San Marino .....	-	-	-	.	.	.	-	-	-
Schweiz .....	12	0,0	7	.	.	.	2	0,0	1
Slowakei .....	18	0,0	7	.	.	.	2	0,0	1
Slowenien .....	4	0,0	3	.	.	.	2	0,0	1
Tschechische Republik .....	147	0,1	75	.	.	.	27	0,1	14
Türkei .....	3 812	2,3	1 979	15	0,2	.	527	1,9	282
Ukraine .....	178	0,1	84	.	.	.	19	0,1	10
Ungarn .....	34	0,0	20	.	.	.	8	0,0	4
Weißrussland .....	20	0,0	9	.	.	.	5	0,0	3
Zypern .....	-	-	-	.	.	.	-	-	-

Ausländische Schüler und Lehrkräfte an den Schulen in Bayern 2003/04 - 5. Eckdaten in regionaler Gliederung

**Noch: 5.1 Eckdaten nach Staatsangehörigkeit und Regierungsbezirk**

(Schüler und Lehrkräfte im Schuljahr 2003/04, Absolventen und Abgänger des Schuljahres 2002/03)

Land der Staatsangehörigkeit	Ausländische								
	Schüler			Lehrkräfte			Absolventen und Abgänger		
	insgesamt		männlich	insgesamt		männlich	insgesamt		männlich
	Anzahl	% <sup>1)</sup>	Anzahl	Anzahl	% <sup>1)</sup>	Anzahl	Anzahl	% <sup>1)</sup>	Anzahl
<b>Noch: Oberfranken</b>									
<b>Afrika</b> .....	<b>107</b>	<b>0,1</b>	<b>55</b>	.	.	.	<b>15</b>	<b>0,1</b>	<b>7</b>
Ägypten .....	3	0,0	2	.	.	.	1	0,0	-
Algerien .....	7	0,0	5	.	.	.	-	-	-
Äthiopien .....	3	0,0	1	.	.	.	-	-	-
Ghana .....	3	0,0	1	.	.	.	1	0,0	1
Marokko .....	7	0,0	4	.	.	.	2	0,0	-
Tunesien .....	9	0,0	4	.	.	.	4	0,0	1
Übriges Afrika .....	75	0,0	38	.	.	.	7	0,0	5
<b>Amerika</b> .....	<b>204</b>	<b>0,1</b>	<b>102</b>	.	.	.	<b>31</b>	<b>0,1</b>	<b>17</b>
Brasilien .....	24	0,0	13	.	.	.	3	0,0	-
Chile .....	1	0,0	-	.	.	.	-	-	-
Kanada .....	6	0,0	3	.	.	.	-	-	-
Vereinigte Staaten .....	116	0,1	63	.	.	.	20	0,1	12
Übriges Amerika .....	57	0,0	23	.	.	.	8	0,0	5
<b>Asien</b> .....	<b>648</b>	<b>0,4</b>	<b>353</b>	.	.	.	<b>57</b>	<b>0,2</b>	<b>33</b>
Afghanistan .....	39	0,0	29	.	.	.	1	0,0	1
China .....	49	0,0	26	.	.	.	6	0,0	4
Indien .....	7	0,0	3	.	.	.	2	0,0	-
Indonesien .....	1	0,0	-	.	.	.	-	-	-
Iran, Islamische Republik .....	29	0,0	18	.	.	.	4	0,0	1
Israel .....	3	0,0	1	.	.	.	1	0,0	1
Japan .....	5	0,0	2	.	.	.	1	0,0	-
Jordanien .....	2	0,0	1	.	.	.	-	-	-
Korea, Demokratische Volksrepublik .....	2	0,0	1	.	.	.	-	-	-
Korea, Republik .....	5	0,0	3	.	.	.	-	-	-
Libanon .....	27	0,0	18	.	.	.	4	0,0	1
Pakistan .....	1	0,0	-	.	.	.	-	-	-
Philippinen .....	11	0,0	8	.	.	.	2	0,0	1
Sri Lanka .....	13	0,0	8	.	.	.	1	0,0	-
Syrien, Arabische Republik .....	34	0,0	22	.	.	.	2	0,0	2
Thailand .....	43	0,0	12	.	.	.	3	0,0	-
Vietnam .....	93	0,1	49	.	.	.	1	0,0	1
Übriges Asien <sup>3)</sup> .....	284	0,2	152	.	.	.	29	0,1	21
<b>Australien/Ozeanien</b> .....	<b>2</b>	<b>0,0</b>	<b>2</b>	.	.	.	<b>2</b>	<b>0,0</b>	<b>2</b>
Australien .....	-	-	-	.	.	.	-	-	-
Neuseeland .....	-	-	-	.	.	.	1	0,0	1
Übriges Australien/Ozeanien .....	2	0,0	2	.	.	.	1	0,0	1
Staatenlos .....	21	0,0	13	.	.	.	4	0,0	3
Ungeklärt .....	9	0,0	4	7	0,1	.	2	0,0	-
<b>Insgesamt</b>	<b>7 196</b>	<b>4,3</b>	<b>3 695</b>	<b>41</b>	<b>0,4</b>	.	<b>1 040</b>	<b>3,8</b>	<b>547</b>

**Noch: 5.1 Eckdaten nach Staatsangehörigkeit und Regierungsbezirk**

(Schüler und Lehrkräfte im Schuljahr 2003/04, Absolventen und Abgänger des Schuljahres 2002/03)

Land der Staatsangehörigkeit	Ausländische								
	Schüler			Lehrkräfte			Absolventen und Abgänger		
	insgesamt		männlich	insgesamt		männlich	insgesamt		männlich
	Anzahl	% <sup>1)</sup>	Anzahl	Anzahl	% <sup>1)</sup>	Anzahl	Anzahl	% <sup>1)</sup>	Anzahl
<b>Mittelfranken</b>									
<b>Europa</b> .....	<b>22 387</b>	<b>8,5</b>	<b>11 439</b>	.	.	.	<b>3 782</b>	<b>8,4</b>	<b>1 976</b>
<b>Europäische Union</b> .....	<b>5 656</b>	<b>2,1</b>	<b>2 928</b>	.	.	.	<b>925</b>	<b>2,1</b>	<b>481</b>
Belgien .....	12	0,0	6	.	.	.	1	0,0	-
Dänemark .....	24	0,0	12	.	.	.	2	0,0	-
Finnland .....	11	0,0	4	.	.	.	2	0,0	1
Frankreich .....	80	0,0	35	19	0,1	.	12	0,0	3
Griechenland .....	2 673	1,0	1 407	52	0,3	.	378	0,8	209
Irland .....	13	0,0	10	.	.	.	2	0,0	1
Italien .....	2 043	0,8	1 048	11	0,1	.	375	0,8	192
Luxemburg .....	3	0,0	-	.	.	.	1	0,0	-
Niederlande .....	55	0,0	25	.	.	.	7	0,0	4
Österreich .....	293	0,1	156	8	0,1	.	42	0,1	22
Portugal .....	101	0,0	51	1	0,0	.	27	0,1	15
Schweden .....	20	0,0	9	.	.	.	4	0,0	3
Spanien .....	220	0,1	112	7	0,0	.	55	0,1	21
Vereinigtes Königreich .....	108	0,0	53	18	0,1	.	17	0,0	10
Albanien .....	312	0,1	180	.	.	.	54	0,1	29
Andorra .....	-	-	-	.	.	.	-	-	-
Bosnien und Herzegowina .....	508	0,2	254	.	.	.	115	0,3	55
Bulgarien .....	49	0,0	28	.	.	.	6	0,0	3
Estland .....	13	0,0	7	.	.	.	2	0,0	1
Island .....	4	0,0	1	.	.	.	1	0,0	-
Jugoslawien <sup>2)</sup> .....	1 432	0,5	760	.	.	.	274	0,6	157
Kroatien .....	592	0,2	289	.	.	.	162	0,4	86
Lettland .....	24	0,0	11	.	.	.	5	0,0	2
Liechtenstein .....	1	0,0	1	.	.	.	-	-	-
Litauen .....	28	0,0	11	.	.	.	2	0,0	1
Malta .....	4	0,0	4	.	.	.	-	-	-
Ehemalige jugoslawische Republik Mazedonien .....	191	0,1	117	.	.	.	37	0,1	18
Moldau, Republik .....	102	0,0	62	.	.	.	18	0,0	9
Monaco .....	-	-	-	.	.	.	-	-	-
Norwegen .....	11	0,0	3	.	.	.	-	-	-
Polen .....	626	0,2	315	.	.	.	118	0,3	43
Rumänien .....	354	0,1	158	.	.	.	80	0,2	37
Russische Föderation .....	924	0,3	444	.	.	.	132	0,3	62
San Marino .....	-	-	-	.	.	.	-	-	-
Schweiz .....	36	0,0	21	.	.	.	6	0,0	2
Slowakei .....	41	0,0	22	.	.	.	6	0,0	4
Slowenien .....	37	0,0	22	.	.	.	14	0,0	6
Tschechische Republik .....	187	0,1	81	.	.	.	47	0,1	19
Türkei .....	10 209	3,9	5 243	27	0,2	.	1 593	3,6	869
Ukraine .....	911	0,3	416	.	.	.	146	0,3	77
Ungarn .....	91	0,0	40	.	.	.	27	0,1	12
Weißrussland .....	44	0,0	21	.	.	.	12	0,0	3
Zypern .....	-	-	-	.	.	.	-	-	-

Ausländische Schüler und Lehrkräfte an den Schulen in Bayern 2003/04 - 5. Eckdaten in regionaler Gliederung

**Noch: 5.1 Eckdaten nach Staatsangehörigkeit und Regierungsbezirk**

(Schüler und Lehrkräfte im Schuljahr 2003/04, Absolventen und Abgänger des Schuljahres 2002/03)

Land der Staatsangehörigkeit	Ausländische								
	Schüler			Lehrkräfte			Absolventen und Abgänger		
	insgesamt		männlich	insgesamt		männlich	insgesamt		männlich
	Anzahl	% <sup>1)</sup>	Anzahl	Anzahl	% <sup>1)</sup>	Anzahl	Anzahl	% <sup>1)</sup>	Anzahl
<b>Noch: Mittelfranken</b>									
<b>Afrika</b> .....	<b>501</b>	<b>0,2</b>	<b>262</b>	.	.	.	<b>95</b>	<b>0,2</b>	<b>59</b>
Ägypten .....	17	0,0	8	.	.	.	2	0,0	1
Algerien .....	18	0,0	9	.	.	.	1	0,0	1
Äthiopien .....	80	0,0	39	.	.	.	14	0,0	7
Ghana .....	31	0,0	17	.	.	.	7	0,0	4
Marokko .....	7	0,0	4	.	.	.	3	0,0	2
Tunesien .....	36	0,0	22	.	.	.	6	0,0	5
Übriges Afrika .....	312	0,1	163	.	.	.	62	0,1	39
<b>Amerika</b> .....	<b>495</b>	<b>0,2</b>	<b>250</b>	.	.	.	<b>93</b>	<b>0,2</b>	<b>49</b>
Brasilien .....	58	0,0	26	.	.	.	14	0,0	4
Chile .....	3	0,0	1	.	.	.	-	-	-
Kanada .....	9	0,0	6	.	.	.	1	0,0	1
Vereinigte Staaten .....	292	0,1	154	.	.	.	46	0,1	33
Übriges Amerika .....	133	0,1	63	.	.	.	32	0,1	11
<b>Asien</b> .....	<b>3 040</b>	<b>1,1</b>	<b>1 592</b>	.	.	.	<b>407</b>	<b>0,9</b>	<b>224</b>
Afghanistan .....	143	0,1	77	.	.	.	32	0,1	16
China .....	152	0,1	88	.	.	.	27	0,1	15
Indien .....	68	0,0	41	.	.	.	29	0,1	21
Indonesien .....	8	0,0	6	.	.	.	1	0,0	1
Iran, Islamische Republik .....	230	0,1	119	.	.	.	56	0,1	32
Israel .....	12	0,0	7	.	.	.	1	0,0	-
Japan .....	35	0,0	17	.	.	.	2	0,0	1
Jordanien .....	3	0,0	-	.	.	.	-	-	-
Korea, Demokratische Volksrepublik .....	6	0,0	2	.	.	.	1	0,0	-
Korea, Republik .....	8	0,0	3	.	.	.	2	0,0	1
Libanon .....	73	0,0	33	.	.	.	5	0,0	4
Pakistan .....	57	0,0	28	.	.	.	3	0,0	3
Philippinen .....	32	0,0	14	.	.	.	10	0,0	4
Sri Lanka .....	160	0,1	77	.	.	.	10	0,0	6
Syrien, Arabische Republik .....	13	0,0	6	.	.	.	3	0,0	2
Thailand .....	108	0,0	54	.	.	.	18	0,0	7
Vietnam .....	447	0,2	221	.	.	.	39	0,1	25
Übriges Asien <sup>3)</sup> .....	1 485	0,6	799	.	.	.	168	0,4	86
<b>Australien/Ozeanien</b> .....	<b>24</b>	<b>0,0</b>	<b>13</b>	.	.	.	<b>1</b>	<b>0,0</b>	<b>-</b>
Australien .....	19	0,0	10	.	.	.	1	0,0	-
Neuseeland .....	-	-	-	.	.	.	-	-	-
Übriges Australien/Ozeanien .....	5	0,0	3	.	.	.	-	-	-
Staatenlos .....	89	0,0	50	1	0,0	.	16	0,0	8
Ungeklärt .....	25	0,0	13	33	0,2	.	11	0,0	7
<b>Insgesamt</b>	<b>26 561</b>	<b>10,0</b>	<b>13 619</b>	<b>177</b>	<b>1,1</b>	.	<b>4 405</b>	<b>9,8</b>	<b>2 323</b>

**Noch: 5.1 Eckdaten nach Staatsangehörigkeit und Regierungsbezirk**

(Schüler und Lehrkräfte im Schuljahr 2003/04, Absolventen und Abgänger des Schuljahres 2002/03)

Land der Staatsangehörigkeit	Ausländische								
	Schüler			Lehrkräfte			Absolventen und Abgänger		
	insgesamt		männlich	insgesamt		männlich	insgesamt		männlich
	Anzahl	% <sup>1)</sup>	Anzahl	Anzahl	% <sup>1)</sup>	Anzahl	Anzahl	% <sup>1)</sup>	Anzahl
<b>Unterfranken</b>									
<b>Europa</b> .....	<b>9 354</b>	<b>4,4</b>	<b>4 892</b>	.	.	.	<b>1 464</b>	<b>4,3</b>	<b>769</b>
<b>Europäische Union</b> .....	<b>1 814</b>	<b>0,9</b>	<b>945</b>	.	.	.	<b>343</b>	<b>1,0</b>	<b>192,0</b>
Belgien .....	6	0,0	3	.	.	.	3	0,0	1
Dänemark .....	9	0,0	5	.	.	.	1	0,0	-
Finnland .....	9	0,0	3	.	.	.	-	-	-
Frankreich .....	46	0,0	20	8	0,1	.	7	0,0	1
Griechenland .....	512	0,2	270	11	0,1	.	76	0,2	47
Irland .....	2	0,0	-	.	.	.	3	0,0	1
Italien .....	869	0,4	465	3	0,0	.	178	0,5	100
Luxemburg .....	5	0,0	2	.	.	.	1	0,0	1
Niederlande .....	39	0,0	14	.	.	.	4	0,0	1
Österreich .....	112	0,1	57	8	0,1	.	25	0,1	13
Portugal .....	82	0,0	40	.	.	.	24	0,1	15
Schweden .....	10	0,0	6	.	.	.	2	0,0	1
Spanien .....	57	0,0	27	3	0,0	.	11	0,0	5
Vereinigtes Königreich .....	56	0,0	33	6	0,0	.	8	0,0	6
Albanien .....	223	0,1	112	.	.	.	39	0,1	20
Andorra .....	-	-	-	.	.	.	-	-	-
Bosnien und Herzegowina .....	160	0,1	83	.	.	.	27	0,1	17
Bulgarien .....	19	0,0	7	.	.	.	3	0,0	1
Estland .....	5	0,0	2	.	.	.	3	0,0	1
Island .....	2	0,0	-	.	.	.	-	-	-
Jugoslawien <sup>2)</sup> .....	576	0,3	323	.	.	.	83	0,2	43
Kroatien .....	156	0,1	68	.	.	.	32	0,1	16
Lettland .....	13	0,0	7	.	.	.	1	0,0	-
Liechtenstein .....	-	-	-	.	.	.	-	-	-
Litauen .....	15	0,0	5	.	.	.	2	0,0	1
Malta .....	3	0,0	3	.	.	.	1	0,0	1
Ehemalige jugoslawische Republik Mazedonien .....	65	0,0	30	.	.	.	13	0,0	6
Moldau, Republik .....	27	0,0	16	.	.	.	5	0,0	-
Monaco .....	-	-	-	.	.	.	-	-	-
Norwegen .....	2	0,0	-	.	.	.	-	-	-
Polen .....	262	0,1	125	.	.	.	47	0,1	19
Rumänien .....	109	0,1	49	.	.	.	25	0,1	11
Russische Föderation .....	424	0,2	213	.	.	.	75	0,2	34
San Marino .....	-	-	-	.	.	.	-	-	-
Schweiz .....	27	0,0	15	.	.	.	4	0,0	2
Slowakei .....	12	0,0	6	.	.	.	3	0,0	1
Slowenien .....	5	0,0	1	.	.	.	1	0,0	-
Tschechische Republik .....	55	0,0	30	.	.	.	13	0,0	5
Türkei .....	5 126	2,4	2 727	10	0,1	.	694	2,0	377
Ukraine .....	210	0,1	101	.	.	.	39	0,1	18
Ungarn .....	20	0,0	12	.	.	.	6	0,0	2
Weißrussland .....	24	0,0	12	.	.	.	5	0,0	2
Zypern .....	-	-	-	.	.	.	-	-	-

Ausländische Schüler und Lehrkräfte an den Schulen in Bayern 2003/04 - 5. Eckdaten in regionaler Gliederung

**Noch: 5.1 Eckdaten nach Staatsangehörigkeit und Regierungsbezirk**

(Schüler und Lehrkräfte im Schuljahr 2003/04, Absolventen und Abgänger des Schuljahres 2002/03)

Land der Staatsangehörigkeit	Ausländische								
	Schüler			Lehrkräfte			Absolventen und Abgänger		
	insgesamt		männlich	insgesamt		männlich	insgesamt		männlich
	Anzahl	% <sup>1)</sup>	Anzahl	Anzahl	% <sup>1)</sup>	Anzahl	Anzahl	% <sup>1)</sup>	Anzahl
<b>Noch: Unterfranken</b>									
<b>Afrika</b> .....	<b>170</b>	<b>0,1</b>	<b>71</b>	.	.	.	<b>23</b>	<b>0,1</b>	<b>10</b>
Ägypten .....	1	0,0	-	.	.	.	-	-	-
Algerien .....	3	0,0	-	.	.	.	-	-	-
Äthiopien .....	5	0,0	4	.	.	.	-	-	-
Ghana .....	4	0,0	2	.	.	.	-	-	-
Marokko .....	47	0,0	20	.	.	.	9	0,0	3
Tunesien .....	9	0,0	2	.	.	.	3	0,0	2
Übriges Afrika .....	101	0,0	43	.	.	.	11	0,0	5
<b>Amerika</b> .....	<b>391</b>	<b>0,2</b>	<b>189</b>	.	.	.	<b>59</b>	<b>0,2</b>	<b>26</b>
Brasilien .....	36	0,0	11	.	.	.	9	0,0	4
Chile .....	1	0,0	-	.	.	.	1	0,0	1
Kanada .....	5	0,0	1	.	.	.	2	0,0	-
Vereinigte Staaten .....	229	0,1	121	.	.	.	33	0,1	17
Übriges Amerika .....	120	0,1	56	.	.	.	14	0,0	4
<b>Asien</b> .....	<b>1 312</b>	<b>0,6</b>	<b>630</b>	.	.	.	<b>164</b>	<b>0,5</b>	<b>78</b>
Afghanistan .....	344	0,2	169	.	.	.	44	0,1	22
China .....	57	0,0	30	.	.	.	7	0,0	3
Indien .....	6	0,0	2	.	.	.	2	0,0	1
Indonesien .....	2	0,0	-	.	.	.	1	0,0	-
Iran, Islamische Republik .....	66	0,0	37	.	.	.	10	0,0	6
Israel .....	8	0,0	6	.	.	.	-	-	-
Japan .....	5	0,0	3	.	.	.	1	0,0	-
Jordanien .....	6	0,0	3	.	.	.	2	0,0	-
Korea, Demokratische Volksrepublik .....	1	0,0	-	.	.	.	-	-	-
Korea, Republik .....	12	0,0	7	.	.	.	-	-	-
Libanon .....	39	0,0	20	.	.	.	6	0,0	5
Pakistan .....	36	0,0	16	.	.	.	1	0,0	1
Philippinen .....	38	0,0	20	.	.	.	8	0,0	3
Sri Lanka .....	28	0,0	16	.	.	.	4	0,0	1
Syrien, Arabische Republik .....	50	0,0	33	.	.	.	3	0,0	2
Thailand .....	110	0,1	37	.	.	.	17	0,1	2
Vietnam .....	141	0,1	78	.	.	.	11	0,0	8
Übriges Asien <sup>3)</sup> .....	363	0,2	153	.	.	.	47	0,1	24
<b>Australien/Ozeanien</b> .....	<b>5</b>	<b>0,0</b>	<b>4</b>	.	.	.	<b>1</b>	<b>0,0</b>	<b>-</b>
Australien .....	3	0,0	2	.	.	.	1	0,0	-
Neuseeland .....	-	-	-	.	.	.	-	-	-
Übriges Australien/Ozeanien .....	2	0,0	2	.	.	.	-	-	-
Staatenlos .....	23	0,0	11	.	.	.	3	0,0	2
Ungeklärt .....	34	0,0	18	20	0,2	.	6	0,0	2
<b>Insgesamt</b>	<b>11 289</b>	<b>5,3</b>	<b>5 815</b>	<b>69</b>	<b>0,6</b>	.	<b>1 720</b>	<b>5,1</b>	<b>887</b>

**Noch: 5.1 Eckdaten nach Staatsangehörigkeit und Regierungsbezirk**

(Schüler und Lehrkräfte im Schuljahr 2003/04, Absolventen und Abgänger des Schuljahres 2002/03)

Land der Staatsangehörigkeit	Ausländische								
	Schüler			Lehrkräfte			Absolventen und Abgänger		
	insgesamt		männlich	insgesamt		männlich	insgesamt		männlich
	Anzahl	% <sup>1)</sup>	Anzahl	Anzahl	% <sup>1)</sup>	Anzahl	Anzahl	% <sup>1)</sup>	Anzahl
<b>Schwaben</b>									
<b>Europa</b> .....	<b>22 139</b>	<b>7,8</b>	<b>11 390</b>	.	.	.	<b>3 497</b>	<b>7,6</b>	<b>1 865</b>
<b>Europäische Union</b> .....	<b>4 011</b>	<b>1,4</b>	<b>2 120</b>	.	.	.	<b>705</b>	<b>1,5</b>	<b>379</b>
Belgien .....	12	0,0	5	.	.	.	4	0,0	2
Dänemark .....	7	0,0	4	.	.	.	1	0,0	-
Finnland .....	14	0,0	7	.	.	.	1	0,0	-
Frankreich .....	80	0,0	47	7	0,0	.	11	0,0	3
Griechenland .....	812	0,3	448	14	0,1	.	125	0,3	81
Irland .....	9	0,0	4	.	.	.	2	0,0	1
Italien .....	2 046	0,7	1 091	8	0,0	.	369	0,8	198
Luxemburg .....	10	0,0	6	.	.	.	-	-	-
Niederlande .....	62	0,0	27	.	.	.	11	0,0	3
Österreich .....	548	0,2	258	21	0,1	.	113	0,2	52
Portugal .....	186	0,1	96	.	.	.	41	0,1	26
Schweden .....	18	0,0	13	.	.	.	4	0,0	1
Spanien .....	89	0,0	46	5	0,0	.	4	0,0	2
Vereinigtes Königreich .....	118	0,0	68	8	0,0	.	19	0,0	10
Albanien .....	350	0,1	191	.	.	.	52	0,1	31
Andorra .....	-	-	-	.	.	.	-	-	-
Bosnien und Herzegowina .....	567	0,2	293	.	.	.	114	0,2	63
Bulgarien .....	26	0,0	11	.	.	.	2	0,0	2
Estland .....	6	0,0	2	.	.	.	-	-	-
Island .....	1	0,0	-	.	.	.	-	-	-
Jugoslawien <sup>2)</sup> .....	1 282	0,5	682	.	.	.	229	0,5	114
Kroatien .....	663	0,2	332	.	.	.	142	0,3	66
Lettland .....	16	0,0	6	.	.	.	1	0,0	-
Liechtenstein .....	-	-	-	.	.	.	-	-	-
Litauen .....	14	0,0	3	.	.	.	2	0,0	2
Malta .....	6	0,0	6	.	.	.	-	-	-
Ehemalige jugoslawische Republik Mazedonien .....	253	0,1	134	.	.	.	35	0,1	22
Moldau, Republik .....	44	0,0	20	.	.	.	10	0,0	6
Monaco .....	-	-	-	.	.	.	-	-	-
Norwegen .....	4	0,0	1	.	.	.	1	0,0	-
Polen .....	351	0,1	163	.	.	.	69	0,2	32
Rumänien .....	253	0,1	110	.	.	.	55	0,1	22
Russische Föderation .....	542	0,2	248	.	.	.	99	0,2	55
San Marino .....	-	-	-	.	.	.	-	-	-
Schweiz .....	59	0,0	25	.	.	.	12	0,0	4
Slowakei .....	34	0,0	12	.	.	.	1	0,0	-
Slowenien .....	42	0,0	19	.	.	.	13	0,0	7
Tschechische Republik .....	118	0,0	57	.	.	.	26	0,1	12
Türkei .....	13 026	4,6	6 727	35	0,2	.	1 853	4,0	1 009
Ukraine .....	343	0,1	173	.	.	.	54	0,1	27
Ungarn .....	78	0,0	34	.	.	.	14	0,0	9
Weißrussland .....	48	0,0	20	.	.	.	7	0,0	2
Zypern .....	2	0,0	1	.	.	.	1	0,0	1



Ausländische Schüler und Lehrkräfte an den Schulen in Bayern 2003/04 - 5. Eckdaten in regionaler Gliederung

**Noch: 5.1 Eckdaten nach Staatsangehörigkeit und Regierungsbezirk**

(Schüler und Lehrkräfte im Schuljahr 2003/04, Absolventen und Abgänger des Schuljahres 2002/03)

Land der Staatsangehörigkeit	Ausländische								
	Schüler			Lehrkräfte			Absolventen und Abgänger		
	insgesamt		männlich	insgesamt		männlich	insgesamt		männlich
	Anzahl	% <sup>1)</sup>	Anzahl	Anzahl	% <sup>1)</sup>	Anzahl	Anzahl	% <sup>1)</sup>	Anzahl
<b>Noch: Schwaben</b>									
<b>Afrika</b> .....	<b>243</b>	<b>0,1</b>	<b>128</b>	.	.	.	<b>39</b>	<b>0,1</b>	<b>16</b>
Ägypten .....	11	0,0	1	.	.	.	-	-	-
Algerien .....	33	0,0	15	.	.	.	2	0,0	1
Äthiopien .....	8	0,0	5	.	.	.	1	0,0	-
Ghana .....	7	0,0	5	.	.	.	1	0,0	1
Marokko .....	16	0,0	12	.	.	.	4	0,0	-
Tunesien .....	33	0,0	21	.	.	.	10	0,0	6
Übriges Afrika .....	135	0,0	69	.	.	.	21	0,0	8
<b>Amerika</b> .....	<b>293</b>	<b>0,1</b>	<b>135</b>	.	.	.	<b>54</b>	<b>0,1</b>	<b>29</b>
Brasilien .....	61	0,0	21	.	.	.	8	0,0	4
Chile .....	-	-	-	.	.	.	-	-	-
Kanada .....	13	0,0	7	.	.	.	3	0,0	-
Vereinigte Staaten .....	118	0,0	64	.	.	.	19	0,0	10
Übriges Amerika .....	101	0,0	43	.	.	.	24	0,1	15
<b>Asien</b> .....	<b>1 472</b>	<b>0,5</b>	<b>774</b>	.	.	.	<b>155</b>	<b>0,3</b>	<b>80</b>
Afghanistan .....	65	0,0	35	.	.	.	15	0,0	10
China .....	66	0,0	30	.	.	.	6	0,0	2
Indien .....	11	0,0	8	.	.	.	3	0,0	-
Indonesien .....	5	0,0	3	.	.	.	-	-	-
Iran, Islamische Republik .....	76	0,0	44	.	.	.	18	0,0	11
Israel .....	9	0,0	1	.	.	.	-	-	-
Japan .....	9	0,0	4	.	.	.	3	0,0	2
Jordanien .....	2	0,0	-	.	.	.	-	-	-
Korea, Demokratische Volksrepublik .....	-	-	-	.	.	.	-	-	-
Korea, Republik .....	6	0,0	1	.	.	.	-	-	-
Libanon .....	27	0,0	18	.	.	.	3	0,0	1
Pakistan .....	26	0,0	13	.	.	.	2	0,0	1
Philippinen .....	30	0,0	8	.	.	.	3	0,0	-
Sri Lanka .....	55	0,0	27	.	.	.	4	0,0	2
Syrien, Arabische Republik .....	57	0,0	35	.	.	.	7	0,0	6
Thailand .....	116	0,0	60	.	.	.	21	0,0	11
Vietnam .....	349	0,1	188	.	.	.	20	0,0	9
Übriges Asien <sup>3)</sup> .....	563	0,2	299	.	.	.	50	0,1	25
<b>Australien/Ozeanien</b> .....	<b>16</b>	<b>0,0</b>	<b>11</b>	.	.	.	<b>6</b>	<b>0,0</b>	<b>3</b>
Australien .....	3	0,0	2	.	.	.	2	0,0	2
Neuseeland .....	-	-	-	.	.	.	4	0,0	1
Übriges Australien/Ozeanien .....	13	0,0	9	.	.	.	-	-	-
Staatenlos .....	34	0,0	23	.	.	.	7	0,0	6
Ungeklärt .....	13	0,0	5	20	0,1	.	3	0,0	-
<b>Insgesamt</b>	<b>24 210</b>	<b>8,6</b>	<b>12 466</b>	<b>118</b>	<b>0,7</b>	.	<b>3 761</b>	<b>8,2</b>	<b>1 999</b>

1) Anteil an den Schülern bzw. Lehrkräften bzw. Absolventen/Abgängern des jeweiligen Regierungsbezirks insgesamt. - 2) Serbien und Montenegro. - 3) Einschl. der Teilgebiete der ehemaligen Sowjetunion (ohne Estland, Lettland, Litauen, Moldau, Russische Föderation, Ukraine und Weißrussland).

**5.2 Eckdaten nach Stadt- bzw. Landkreis**

(Schüler und Lehrkräfte im Schuljahr 2003/04, Absolventen und Abgänger des Schuljahres 2002/03)

Gebiet	Ausländische								
	Schüler			Lehrkräfte			Absolventen und Abgänger		
	insgesamt		männlich	insgesamt		männlich	insgesamt		männlich
	Anzahl	% <sup>1)</sup>	Anzahl	Anzahl	% <sup>1)</sup>	Anzahl	Anzahl	% <sup>1)</sup>	Anzahl
<b>Regierungsbezirk Oberbayern</b>									
<b>Kreisfreie Städte</b>									
Ingolstadt .....	2 277	10,8	1 354	15	1,1	.	350	8,1	209
München .....	37 540	21,3	19 163	459	4,2	.	5 925	16,5	2 939
Rosenheim .....	1 406	9,5	703	18	2,3	.	239	7,1	119
Zusammen	41 673	19,3	21 220	492	3,8	.	6 514	14,9	3 267
<b>Landkreise</b>									
Altötting .....	804	4,6	421	20	1,9	.	122	4,6	64
Bad Tölz-Wolfratshausen .....	905	5,1	446	6	0,6	.	106	4,5	49
Berchtesgadener Land .....	748	5,5	371	27	3,3	.	132	6,4	63
Dachau .....	2 177	12,0	1 109	67	6,2	.	202	11,2	112
Ebersberg .....	870	5,7	457	5	0,5	.	87	6,3	46
Eichstätt .....	775	4,9	425	4	0,4	.	86	4,6	43
Erding .....	1 196	6,7	591	6	0,6	.	115	6,1	64
Freising .....	2 467	11,2	1 285	8	0,6	.	281	9,8	157
Fürstenfeldbruck .....	1 973	7,8	1 062	17	1,1	.	303	9,3	161
Garmisch-Partenkirchen .....	731	6,0	372	7	0,9	.	117	7,1	57
Landsberg am Lech .....	605	3,9	306	7	0,8	.	40	2,5	22
Miesbach .....	723	6,1	366	3	0,4	.	105	6,9	52
Mühldorf a. Inn .....	937	5,6	490	3	0,3	.	127	5,5	62
München .....	3 042	9,3	1 602	14	0,7	.	251	10,1	135
Neuburg-Schrobenhausen .....	735	5,1	390	1	0,1	.	122	5,7	71
Pfaffenhofen a.d. Ilm .....	961	5,8	507	4	0,4	.	110	5,5	66
Rosenheim .....	1 633	5,0	870	19	1,0	.	215	5,7	136
Starnberg .....	1 824	11,0	877	60	6,0	.	124	8,4	55
Traunstein .....	1 018	3,6	504	14	0,9	.	188	3,9	97
Weilheim-Schongau .....	1 308	6,2	668	11	0,9	.	213	6,4	131
Zusammen	25 432	6,7	13 119	303	1,3	.	3 046	6,4	1 643
<b>Oberbayern</b>	<b>67 105</b>	<b>11,2</b>	<b>34 339</b>	<b>795</b>	<b>2,2</b>	.	<b>9 560</b>	<b>10,5</b>	<b>4 910</b>
<b>Regierungsbezirk Niederbayern</b>									
<b>Kreisfreie Städte</b>									
Landshut .....	1 091	6,4	527	11	1,2	.	259	6,0	115
Passau .....	479	3,5	208	6	0,9	.	155	4,3	69
Straubing .....	632	4,8	311	2	0,3	.	101	3,7	47
Zusammen	2 202	5,0	1 046	19	0,8	.	515	4,8	231
<b>Landkreise</b>									
Deggendorf .....	639	3,3	343	3	0,3	.	102	2,8	49
Dingolfing-Landau .....	540	3,9	307	2	0,3	.	72	3,7	39
Freyung-Grafenau .....	177	1,5	90	-	-	.	33	1,7	17
Kelheim .....	1 005	6,1	533	2	0,2	.	124	5,2	70
Landshut .....	616	3,8	322	4	0,4	.	49	2,6	26
Passau .....	495	2,1	229	3	0,2	.	88	3,7	50
Regen .....	122	1,1	62	3	0,5	.	30	1,5	17
Rottal-Inn .....	633	3,5	302	8	0,8	.	96	3,9	35
Straubing-Bogen .....	193	1,8	77	-	-	.	23	2,1	13
Zusammen	4 420	3,1	2 265	25	0,3	.	617	3,1	316
<b>Niederbayern</b>	<b>6 622</b>	<b>3,6</b>	<b>3 311</b>	<b>44</b>	<b>0,4</b>	.	<b>1 132</b>	<b>3,7</b>	<b>547</b>

**Noch: 5.2 Eckdaten nach Stadt- bzw. Landkreis**

(Schüler und Lehrkräfte im Schuljahr 2003/04, Absolventen und Abgänger des Schuljahres 2002/03)

Gebiet	Ausländische								
	Schüler			Lehrkräfte			Absolventen und Abgänger		
	insgesamt		männlich	insgesamt		männlich	insgesamt		männlich
	Anzahl	% <sup>1)</sup>	Anzahl	Anzahl	% <sup>1)</sup>	Anzahl	Anzahl	% <sup>1)</sup>	Anzahl
<b>Regierungsbezirk Oberpfalz</b>									
<b>Kreisfreie Städte</b>									
Amberg .....	318	3,0	149	-	-	.	50	2,7	24
Regensburg .....	1 891	6,1	965	11	0,7	.	319	4,6	163
Weiden i.d.OPf. ....	452	3,7	229	1	0,2	.	87	3,3	41
Zusammen	2 661	4,9	1 343	12	0,4	.	456	4,0	228
<b>Landkreise</b>									
Amberg-Regensburg .....	313	2,6	154	6	0,8	.	49	3,4	26
Cham .....	301	1,5	165	1	0,1	.	30	,9	18
Neumarkt i.d.OPf. ....	702	3,3	356	2	0,2	.	69	2,5	31
Neustadt a.d.Waldnaab .....	404	3,2	210	1	0,1	.	50	3,2	25
Regensburg .....	584	3,3	292	4	0,4	.	60	3,3	36
Schwandorf .....	510	2,3	269	3	0,2	.	78	2,1	34
Tirschenreuth .....	236	2,2	136	2	0,3	.	32	2,3	19
Zusammen	3 050	2,6	1 582	19	0,3	.	368	2,3	189
<b>Oberpfalz</b>	<b>5 711</b>	<b>3,4</b>	<b>2 925</b>	<b>31</b>	<b>0,3</b>	.	<b>824</b>	<b>3,0</b>	<b>417</b>
<b>Regierungsbezirk Oberfranken</b>									
<b>Kreisfreie Städte</b>									
Bamberg .....	934	4,4	451	10	0,8	.	156	3,3	81
Bayreuth .....	761	4,3	356	4	0,4	.	145	3,7	62
Coburg .....	533	4,4	264	5	0,7	.	85	3,1	44
Hof .....	1 060	9,6	549	10	1,4	.	171	7,2	97
Zusammen	3 288	5,3	1 620	29	0,8	.	557	4,1	284
<b>Landkreise</b>									
Bamberg .....	225	1,7	110	-	-	.	25	2,0	13
Bayreuth .....	333	2,9	193	1	0,1	.	37	3,0	21
Coburg .....	356	4,2	171	1	0,2	.	23	3,5	9
Forchheim .....	731	4,4	381	2	0,2	.	97	4,5	48
Hof .....	642	4,9	347	2	0,3	.	92	4,2	57
Kronach .....	311	3,2	168	2	0,3	.	48	3,5	26
Kulmbach .....	255	2,4	136	2	0,3	.	33	1,8	22
Lichtenfels .....	286	2,8	163	-	-	.	29	2,0	11
Wunsiedel i.Fichtelgebirge .....	769	6,2	406	2	0,3	.	99	5,4	56
Zusammen	3 908	3,7	2 075	12	0,2	.	483	3,5	263
<b>Oberfranken</b>	<b>7 196</b>	<b>4,3</b>	<b>3 695</b>	<b>41</b>	<b>0,4</b>	.	<b>1 040</b>	<b>3,8</b>	<b>547</b>
<b>Regierungsbezirk Mittelfranken</b>									
<b>Kreisfreie Städte</b>									
Ansbach .....	572	4,4	276	1	0,1	.	131	4,2	68
Erlangen .....	1 748	8,7	835	34	2,8	.	303	8,1	146
Fürth .....	3 123	15,8	1 618	26	2,4	.	530	12,5	282
Nürnberg .....	15 054	19,0	7 700	81	1,7	.	2 691	15,6	1 400
Schwabach .....	450	6,4	211	2	0,5	.	55	5,6	25
Zusammen	20 947	15,0	10 640	144	1,8	.	3 710	12,6	1 921
<b>Landkreise</b>									
Ansbach .....	1 051	4,0	559	6	0,4	.	129	3,9	83
Erlangen-Höchstadt .....	712	4,2	372	12	1,1	.	74	4,0	44
Fürth .....	434	3,6	236	1	0,1	.	40	4,5	20
Neustadt a.d.Aisch - Bad Windsheim .....	431	2,8	224	4	0,4	.	49	2,1	27

**Noch: 5.2 Eckdaten nach Stadt- bzw. Landkreis**

(Schüler und Lehrkräfte im Schuljahr 2003/04, Absolventen und Abgänger des Schuljahres 2002/03)

Gebiet	Ausländische								
	Schüler			Lehrkräfte			Absolventen und Abgänger		
	insgesamt		männlich	insgesamt		männlich	insgesamt		männlich
	Anzahl	% <sup>1)</sup>	Anzahl	Anzahl	% <sup>1)</sup>	Anzahl	Anzahl	% <sup>1)</sup>	Anzahl
<b>Noch: Regierungsbezirk Mittelfranken</b>									
<b>Noch: Landkreise</b>									
Nürnberger Land .....	1 474	6,6	794	5	0,4	.	207	7,7	111
Roth .....	686	4,1	367	1	0,1	.	82	4,1	49
Weißenburg-Gunzenhausen .....	826	5,6	427	4	0,5	.	114	4,8	68
Zusammen	5 614	4,5	2 979	33	0,4	.	695	4,5	402
<b>Mittelfranken</b>	<b>26 561</b>	<b>10,0</b>	<b>13 619</b>	<b>177</b>	<b>1,1</b>	.	<b>4 405</b>	<b>9,8</b>	<b>2 323</b>
<b>Regierungsbezirk Unterfranken</b>									
<b>Kreisfreie Städte</b>									
Aschaffenburg .....	2 007	10,1	975	5	0,5	.	427	9,3	213
Schweinfurt .....	1 449	7,6	727	16	1,5	.	243	5,5	142
Würzburg .....	1 501	4,7	726	25	1,3	.	308	4,1	132
Zusammen	4 957	7,0	2 428	46	1,1	.	978	5,9	487
<b>Landkreise</b>									
Aschaffenburg .....	1 534	8,1	795	4	0,4	.	114	8,3	69
Bad Kissingen .....	229	1,4	131	1	0,1	.	25	1,1	14
Haßberge .....	180	1,3	108	3	0,4	.	33	1,8	21
Kitzingen .....	579	3,5	295	4	0,4	.	83	3,1	43
Main-Spessart .....	819	4,2	462	4	0,4	.	122	5,1	64
Miltenberg .....	2 055	10,7	1 094	5	0,4	.	270	10,8	138
Rhön-Grabfeld .....	229	1,6	133	-	-	.	38	1,6	25
Schweinfurt .....	327	3,3	170	2	0,3	.	18	2,6	9
Würzburg .....	380	2,9	199	-	-	.	39	3,5	17
Zusammen	6 332	4,5	3 387	23	0,3	.	742	4,3	400
<b>Unterfranken</b>	<b>11 289</b>	<b>5,3</b>	<b>5 815</b>	<b>69</b>	<b>0,6</b>	.	<b>1 720</b>	<b>5,1</b>	<b>887</b>
<b>Regierungsbezirk Schwaben</b>									
<b>Kreisfreie Städte</b>									
Augsburg .....	7 901	16,0	3 998	45	1,6	.	1 321	12,4	685
Kaufbeuren .....	792	7,8	406	5	0,8	.	138	6,1	75
Kempton (Allgäu) .....	1 442	8,3	722	11	1,2	.	279	7,3	138
Memmingen .....	1 118	10,5	601	4	0,7	.	217	8,7	129
Zusammen	11 253	12,9	5 727	65	1,3	.	1 955	10,2	1 027
<b>Landkreise</b>									
Aichach-Friedberg .....	834	5,2	415	2	0,2	.	140	6,8	53
Augsburg .....	1 864	6,3	965	4	0,2	.	234	7,4	129
Dillingen a.d. Donau .....	822	4,9	401	3	0,3	.	100	3,8	55
Donau-Ries .....	878	4,0	475	3	0,2	.	122	3,4	67
Günzburg .....	2 017	9,4	1 087	8	0,7	.	278	8,3	165
Lindau (Bodensee) .....	1 045	8,9	529	5	0,8	.	163	9,8	85
Neu-Ulm .....	2 646	11,5	1 350	9	0,7	.	398	11,7	213
Oberallgäu .....	1 086	5,9	579	8	0,8	.	138	5,8	68
Ostallgäu .....	912	5,4	487	7	0,7	.	122	6,0	79
Unterallgäu .....	853	4,5	451	4	0,4	.	111	4,7	58
Zusammen	12 957	6,6	6 739	53	0,5	.	1 806	6,8	972
<b>Schwaben</b>	<b>24 210</b>	<b>8,6</b>	<b>12 466</b>	<b>118</b>	<b>0,7</b>	.	<b>3 761</b>	<b>8,2</b>	<b>1 999</b>
<b>Bayern</b>	<b>148 694</b>	<b>7,9</b>	<b>76 170</b>	<b>1 275</b>	<b>1,2</b>	.	<b>22 442</b>	<b>7,5</b>	<b>11 630</b>

1) Anteil an den Schülern bzw. Lehrkräften bzw. Absolventen/Abgängern des jeweiligen Gebiets insgesamt.